

ÉPÍTŐCSOMAGOK

LÉPÉSRŐL LÉPÉSRE

Az építőcso- magtól az ügyes gokartig




1 Az építőcsomag tartalmaz az összeépítéshez minden szükséges alkatrészt. Mielőtt elkezdi ajánljuk, hogy beszélje át a diákokkal a leírást. Egyszerű szavakkal elmagyarázható a forgósámolyos irányítás működési elve. **2** Méretre vágni a részeket, elkészíteni a furatokat majd átsziszolni. A leírásokon tisztán látható minden betűkkel jelölt rész, így a tévedés kizárt. **3** Az összeépítés nagyon egyszerű. Ennyivel kell az előkészített részeket az alapra szerelni. **4** Az irányítórúd flexibilis, törésbiztos Polyesterol-ból készült. Ezeket kell a szemescsavarok segítségével az első tengely-

MUNKAFOLYAMAT

- mérés
- csiszolás
- fűrészelés
- ragasztás
- előszúrás
- csavarozás
- fúrás
- szabad elkészítés

re és az irányítórúdra rácsavarozni. Így a kísérletezésekhez egyszerűen és gyorsan szerszám nélkül lehetőséget és változtatható. **5** Az alapjármű így elkészült és kedv szerint átdolgozható. Ön csodálkozni fog, hogy milyen kreatívak lehetnek a gyerekek. Igazi Forma 1-es modellek fogják elhagyni a technikatermet.

Az oktatási cél - teljes siker.



ALAPANYAG

Go - Cart (3. osztálytól)

Nagyon egyszerű jármű, forgósámolyos irányítással és sokféle elkészítési lehetőséggel.

Hossz: kb. 180 mm

100614 per db840,—

