











13 NÄHEN Einfache Handstiche, versäubern  ----- Datum, Unterschrift, Stempel	19 FILZEN Trockenfilzen mit Nadel, Nassfilzen, Waschmaschine filzen  ----- Datum, Unterschrift, Stempel
14 NÄHEN MIT NÄHMASCHINE Geschichte, Vorbereitung, Pflegehinweise, steppen, endeln  ----- Datum, Unterschrift, Stempel	20 GESTALTEN, DESIGNEN Materialien u. Werkstücke, einfache Schnittformen  ----- Datum, Unterschrift, Stempel
15 STICKEN Material vorbereiten, evtl. lochen, Zierstiche, applizieren  ----- Datum, Unterschrift, Stempel	21 HERSTELLEN, DESIGNEN Funktionstüchtige und brauchbare Werkstücke  ----- Datum, Unterschrift, Stempel
16 MASCHEN BILDEN 1 Fingerhäkeln, Fingerstricken, Strickliesel, Strickgabel, Strickleiste  ----- Datum, Unterschrift, Stempel	22  ----- Datum, Unterschrift, Stempel
17 MASCHEN BILDEN 2 Luftmaschen, feste Maschen, Stäbchen, Kettenmaschen  ----- Datum, Unterschrift, Stempel	ÖSTERREICH Winkler Schulbedarf GmbH, Rosenthal 2, 3121 Karlstetten, Tel: +43 (2741) 86 21, Fax: +43 (2741) 86 24, verkauf@winklerschulbedarf.at DEUTSCHLAND Winkler Schulbedarf GmbH, Mitterweg 16, 94060 Pocking, Tel: +49 (8531) 910 60, Fax: +49 (8531) 910 113, verkauf@winklerschulbedarf.de
18 MASCHEN BILDEN 3 Glatte u. verkehrte Maschen, Randmaschen, anschlagen, abketten  ----- Datum, Unterschrift, Stempel	

TEXTIL FÜHRERSCHEIN



Ein Projekt von


 Name der Schule / Institution

Besuchen Sie unseren Online-Shop unter:
www.winklerschulbedarf.com

WERKEN | BASTELN | MALEN | ZEICHNEN | HANDARBEIT

TEXTIL FÜHRERSCHEIN

Ich bin mit allen
Techniken und
Materialien in diesem
Führerschein
vertraut.



Mein Foto

Dieser Führerschein gehört

Mein Name

Mein Geburtsdatum

Klasse / Schule

01

MATERIAL UNTERSUCHEN

Unterscheiden, ordnen,
auswählen, erproben,
erforschen, benennen

.....
Datum, Unterschrift, Stempel



07

KNOTEN, KNÜPFEN

Einfache Knoten, Überhandknoten,
Scoubidou,
Makramee

.....
Datum, Unterschrift, Stempel



02

SCHNEIDEN, TRENNEN

Ausschneiden, zerschneiden,
prickeln, zerlegen,
zerreißen

.....
Datum, Unterschrift, Stempel



08

ANNÄHEN, VERZIEREN

Knöpfe,
Applikationen,
Molatechnik

.....
Datum, Unterschrift, Stempel



03

WERKZEUG FACHGERECHT EINSETZEN

Schere, Stecknadeln,
Nadeln, Prickelnadeln,
Bügeleisen

.....
Datum, Unterschrift, Stempel



09

ZUSAMMENÄHEN, VERBINDEN

Stecken, kleben,
bügeln, nähen,
zusammenhängen

.....
Datum, Unterschrift, Stempel



04

FÄDELN

Auffädeln (zB. Knöpfe,
Perlen, usw.),
Nadel einfädeln

.....
Datum, Unterschrift, Stempel



10

ENTWERFEN, ENTWICKELN

Entwerfen,
Schnitte auflegen,
zuschneiden

.....
Datum, Unterschrift, Stempel



05

WICKELN, SPANNEN, DREHEN

Quaste, Pompon,
Fransen, Schnur,
Kordel

.....
Datum, Unterschrift, Stempel



11

BEMALEN, BEDRUCKEN

Fingermalen, Stifte, Pinsel,
Stempel, Reservedruck,
Schablonendruck

.....
Datum, Unterschrift, Stempel



06

FLECHTEN, WEBEN

Zöpfe, Bänder, einfaches Weben,
Muster weben,
Perlen weben

.....
Datum, Unterschrift, Stempel



12

FÄRBen

Tauchfärben, abbinden,
abnähen, batiken,
fixieren

.....
Datum, Unterschrift, Stempel

