









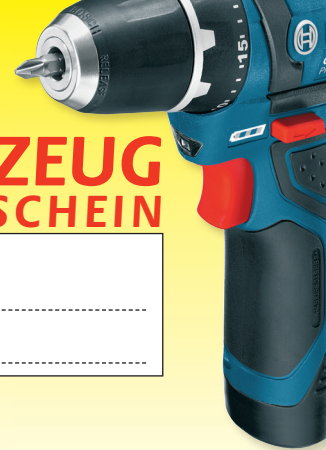


13 CUTTER / STANLEYMESSER genaues und gefahr- freies Schneiden <div style="text-align: right;">  </div> <p style="text-align: right;">----- Datum, Unterschrift, Stempel</p>	19 <div style="text-align: right;">  </div> <p style="text-align: right;">----- Datum, Unterschrift, Stempel</p>
14 HANDBOHR- MASCHINE Bohren mit Handbetrieb <div style="text-align: right;">  </div> <p style="text-align: right;">----- Datum, Unterschrift, Stempel</p>	20 <div style="text-align: right;">  </div> <p style="text-align: right;">----- Datum, Unterschrift, Stempel</p>
15 BOHRMASCHINE <div style="text-align: right;">  </div> <p style="text-align: right;">----- Datum, Unterschrift, Stempel</p>	21 <div style="text-align: right;">  </div> <p style="text-align: right;">----- Datum, Unterschrift, Stempel</p>
16 AKKU-SCHRAUBER <div style="text-align: right;">  </div> <p style="text-align: right;">----- Datum, Unterschrift, Stempel</p>	22 <div style="text-align: right;">  </div> <p style="text-align: right;">----- Datum, Unterschrift, Stempel</p>
17 LÖTKOLBEN <div style="text-align: right;">  </div> <p style="text-align: right;">----- Datum, Unterschrift, Stempel</p>	ÖSTERREICH Winkler Schulbedarf GmbH, Rosenthal 2, 3121 Karlstetten, Tel: +43 (2741) 86 21, Fax: +43 (2741) 86 24, verkauf@winklerschulbedarf.com
18 LAUBSÄGEMASCHINE FEINSCHNITTSÄGE <div style="text-align: right;">  </div> <p style="text-align: right;">----- Datum, Unterschrift, Stempel</p>	DEUTSCHLAND Winkler Schulbedarf GmbH, Mitterweg 16, 94060 Pocking, Tel: +49 (8531) 910 60, Fax: +49 (8531) 910 113, verkauf.deutschland@winklerschulbedarf.com



WERKZEUG FÜHRERSCHEIN

Name

Ein Projekt von

Name der Schule / Institution


**Nutzen Sie unseren Online Bonus unter
www.winklerschulbedarf.com**

winkler
Schulbedarf

WERKZEUG FÜHRERSCHEIN

Ich kann mit allen Werkzeugen, Geräten und Maschinen in diesem Führerschein arbeiten.

Mein Foto



Dieser Führerschein gehört

Mein Name

Mein Geburtsdatum

Klasse / Schule

01

SCHERE
exaktes Schneiden

.....
Datum, Unterschrift, Stempel



07

**FEINSÄGE UND
SCHNEIDELADE,
GEHRUNGSSÄGE**
Leisten ablängen

.....
Datum, Unterschrift, Stempel



02

MESSWERKZEUGE
messen und anzeichnen,
Vorlagen und Skizzen
übertragen

.....
Datum, Unterschrift, Stempel



08

**SCHLEIFPAPIER
UND KLOTZ**
Flächen schleifen,
Kanten bearbeiten

.....
Datum, Unterschrift, Stempel



03

HAMMER & NAGEL
richtiges Nageln

.....
Datum, Unterschrift, Stempel



09

**FEILE UND
RASPEL**
richtiges Feilen
und Raspeln

.....
Datum, Unterschrift, Stempel



04

**SCHRAUBZWINGEN
& LEIMZWINGEN**
Klemmen von
Werkstücken

.....
Datum, Unterschrift, Stempel



10

VORSTECHE
Löcher vorstechen

.....
Datum, Unterschrift, Stempel



05

SCHRAUBSTOCK
Einspannen von
Werkstücken

.....
Datum, Unterschrift, Stempel



11

**SCHRAUBEN-
DREHER**
verschiedene Schrauben
eindreihen

.....
Datum, Unterschrift, Stempel



06

**LAUBSÄGE UND
LAUBSÄGETISCH**
Sägeblatt richtig
einspannen, sägen

.....
Datum, Unterschrift, Stempel



12

ZANGEN
richtige Auswahl
und Handhabung

.....
Datum, Unterschrift, Stempel



Mir sind Sicherheitsvorkehrungen und Maßnahmen zur Vermeidung von Verletzungen bekannt.