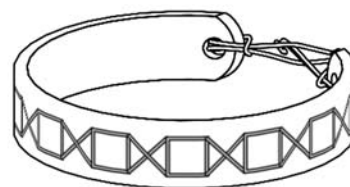
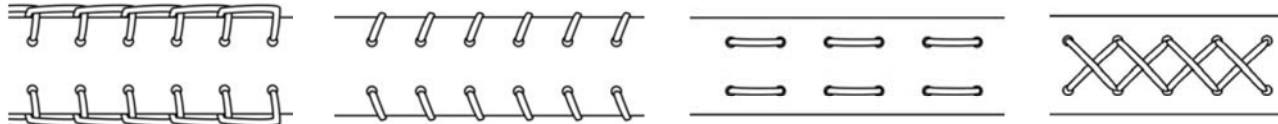


Tartalom:

- 5 bőr karkötő, 10 mm széles
- 5 bőr karkötő, 15 mm széles
- 1 viaszozott pamutfonal 1 mm x 5 m (= 10 x 50 cm)

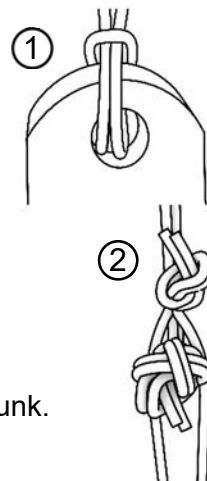
**Munkaleírás:**

- Egy bőrkarkötő hímzéséhez az öltéstől függően kb. 1,5 m cérna szükséges (pl. perle hímzőfonal).
Különböző öltéseket alkalmazhatunk:

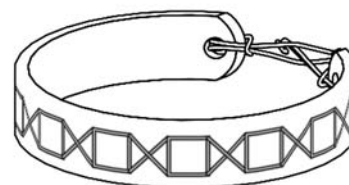


TIPP: Akár többféle öltést is kombinálhatunk.

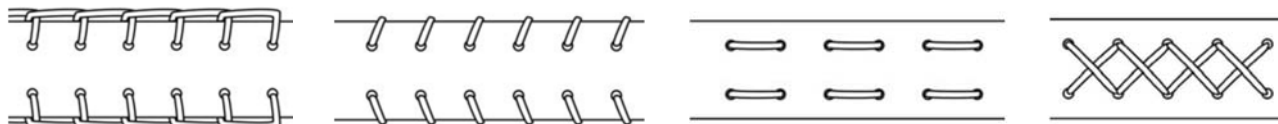
- Egy karkötő összekötéséhez vágjunk le 50 cm-t (2 x 25 cm) a viaszozott pamuttsinórból.
Az egyik 25 cm-es fonalból alakítsunk egy hurkot és hátulról a karkötő egyik végén lévő lyukába fűzzük be (lásd az 1. rajzot). Csomózzuk össze a végeket.
- A másik 25 cm-es fonalból alakítsunk egy hurkot és a karkötő másik végén lévő lyukába fűzzük be (lásd az 1. rajzot). Csomózzuk össze **duplán** a végeket.
A csomó elhelyezésével szabályozható a karkötő hossza. A nagy csomó hurokba fűzésével kötjük össze a karkötőt. (lásd a 2. rajzot).
TIPP: A dupla csomó helyett akár egy gombot vagy gyöngyszemet is rácsomózhatunk.

**Tartalom:**

- 5 bőr karkötő, 10 mm széles
- 5 bőr karkötő, 15 mm széles
- 1 viaszozott pamutfonal 1 mm x 5 m (= 10 x 50 cm)

**Munkaleírás:**

- Egy bőrkarkötő hímzéséhez az öltéstől függően kb. 1,5 m cérna szükséges (pl. perle hímzőfonal).
Különböző öltéseket alkalmazhatunk:



TIPP: Akár többféle öltést is kombinálhatunk.

- Egy karkötő összekötéséhez vágjunk le 50 cm-t (2 x 25 cm) a viaszozott pamuttsinórból.
Az egyik 25 cm-es fonalból alakítsunk egy hurkot és hátulról a karkötő egyik végén lévő lyukába fűzzük be (lásd az 1. rajzot). Csomózzuk össze a végeket.
- A másik 25 cm-es fonalból alakítsunk egy hurkot és a karkötő másik végén lévő lyukába fűzzük be (lásd az 1. rajzot). Csomózzuk össze **duplán** a végeket.
A csomó elhelyezésével szabályozható a karkötő hossza. A nagy csomó hurokba fűzésével kötjük össze a karkötőt. (lásd a 2. rajzot).
TIPP: A dupla csomó helyett akár egy gombot vagy gyöngyszemet is rácsomózhatunk.

