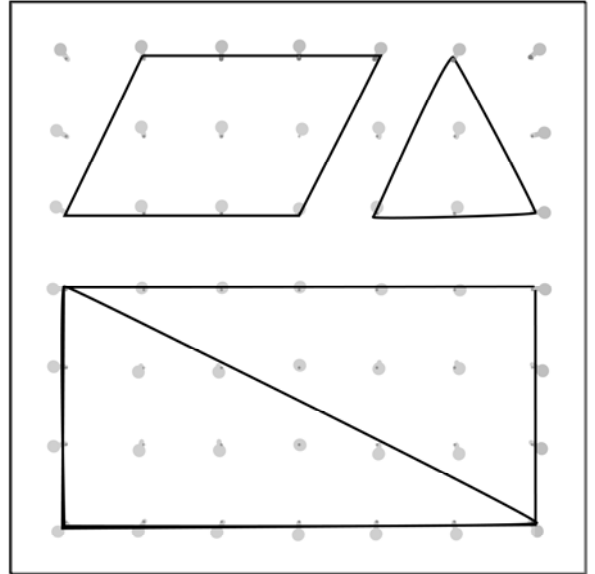


Alapanyag:

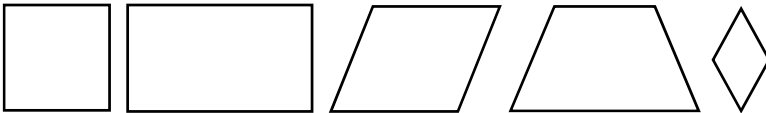
1 szeges kép üres 200 x 200 mm

Munkafolyamat:

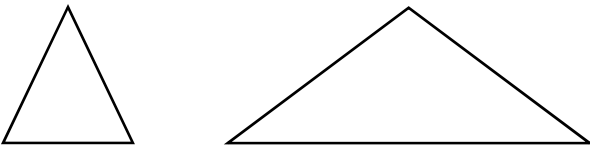
1. Vágd ki a sablonokat. Helyezd a szeges kép közepére és vidd át a pontokat át a lapra úgy, hogy átnyomod őket.
2. Majd verd be a szegeket pontosan ezeken a pontokon be, lehetőség szerint egyenesen.
3. Feszíts majd a gumigyűrűkkel különböző geometriai formákat, pl.



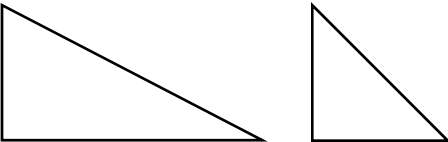
- négyzet, téglalap, paralelogramma, trapéz, deltoid



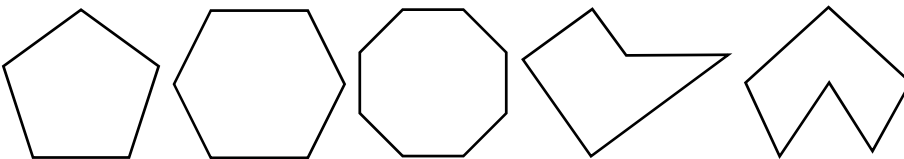
- egyenlőszárú háromszög (egyenes és tompa)



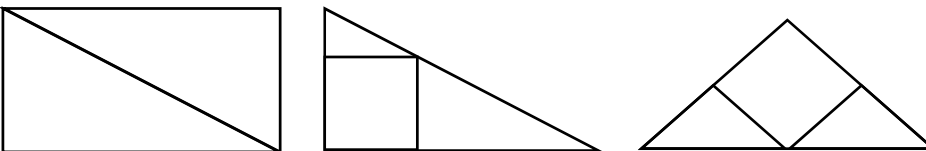
- derékszögű háromszög és derékszögű-egyenlőszárú háromszög



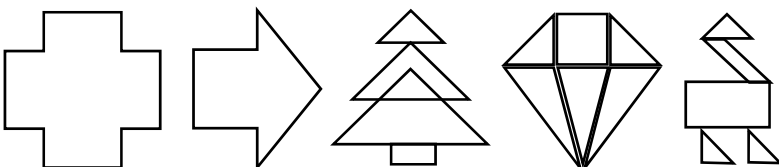
- szabályos és szabálytalan négyzet/sokszögek (ötszög, hatszög, nyolcszög, ...)



- beépített formák (pl. háromszög a téglalapban, négyzet a háromszögben, ...)



- kísérletezések különböző más formákkal, mint pl.: kereszt, nyíl, fa, gyémánt, stb. és különböző tangram-figurák



Sablon:

