

KULCSTARTÓ VIRÁG – BŐR

WINKLER - Nr. 501990

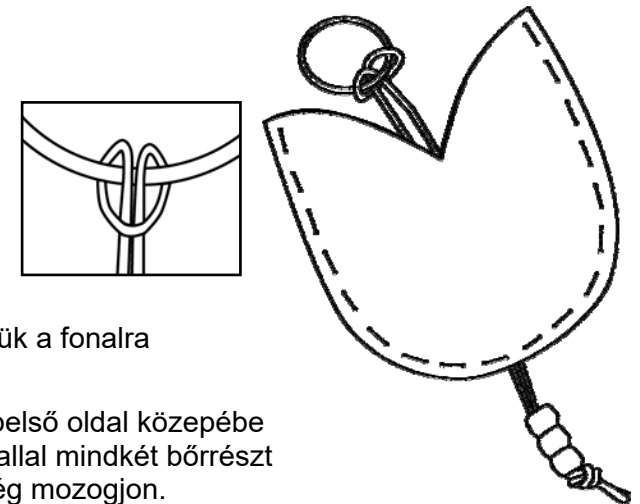
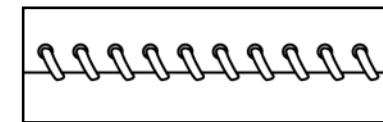
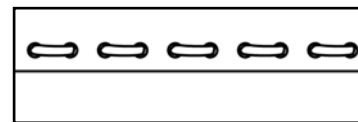
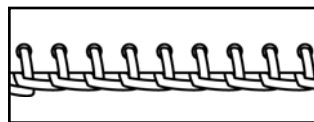
Tartalom:

2 bőr stancolt virág	2 fonal
1 kulcstartó karika	3 gyöngy

Munkaleírás:

- Először a kulcstartófonalat készítjük el:
A rövidebb fonalat elővesszük és egy horgony csomóval a kulcstartó karikán rögzítjük.
(A hurkot ráhelyezzük és a kulcstartó karikán keresztül áthúzzuk – lásd kép). A gyöngyöket felfűzzük a fonalra és a végeket elcsomózzuk.
- Végül a kész kulcskarikafonalat a bőr stancolt virág belső oldal közepébe helyezzük. Az előstancolt furatokat a hosszabbik fonallal mindkét bőrrészt kívülről úgy összevarrjuk, hogy a kulcskarikafonal még mozogjon.

Különböző hímzés lehetséges:



TECHNIKA | BARKÁCSOLÁS | FESTÉS | RAJZOLÁS | KÉZIMUNKA

www.winkleriskolaszer.hu

winkler
Schulbedarf