

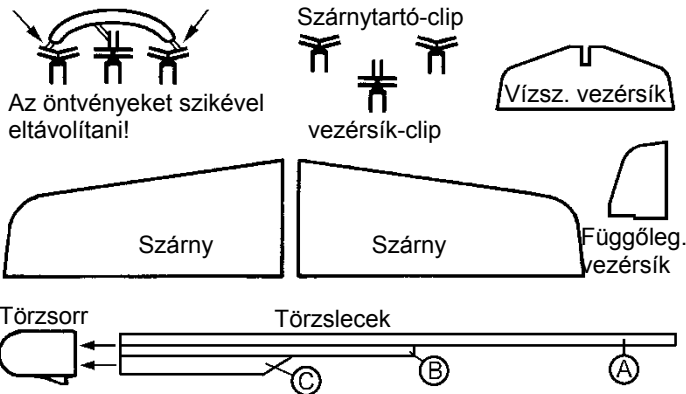
JUNIOR - SIKLÓ 420

WINKLER - Nr. 101410



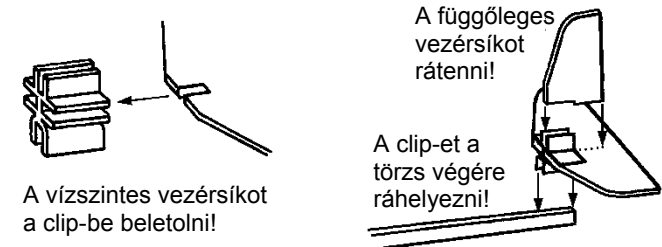
Hossza kb. 350 mm - fesztáv kb. 420 mm

RÉSZEK

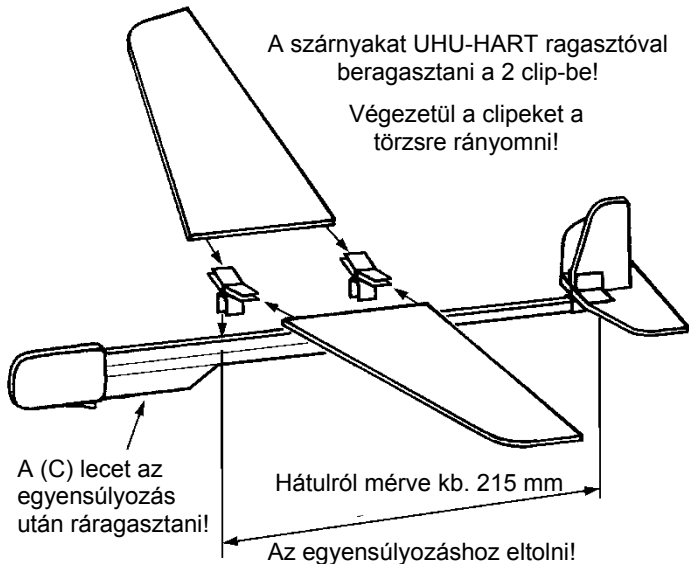


Ragaszd össze az (A)-(320 x 5 x 3 mm) és (B)-(160 x 5 x 3 mm) leceket a keskeny oldalával. Alakítsd ki ferdére a (C)-(100 x 10 x 3 mm) lecet majd told be az (A) és (B) léccel együtt először ragasztó hozzáadása nélkül a törzssorba.

VEZÉRSÍK

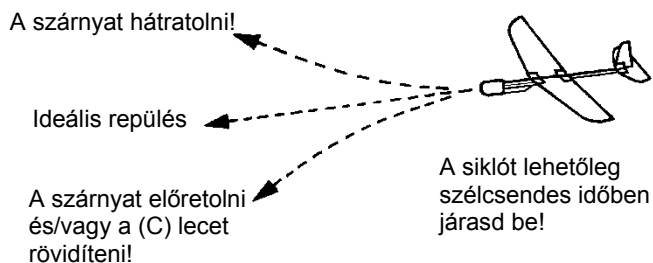


SZÁRNYAK



BEJÁRATÁS

A sikló egyensúlyozása a szárny eltolásával történik:



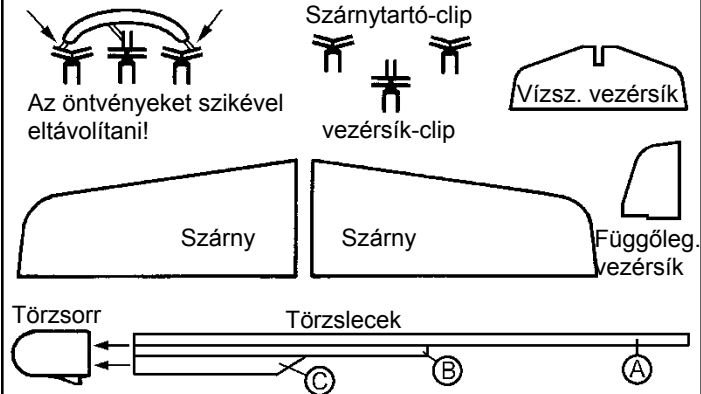
JUNIOR - SIKLÓ 420

WINKLER - Nr. 101410



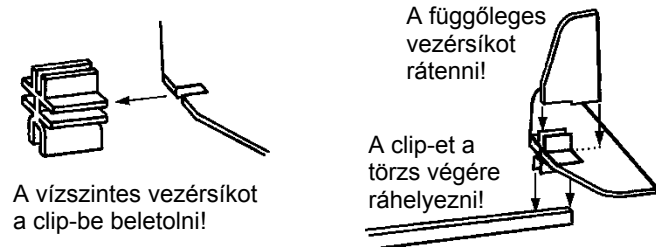
Hossza kb. 350 mm - fesztáv kb. 420 mm

RÉSZEK

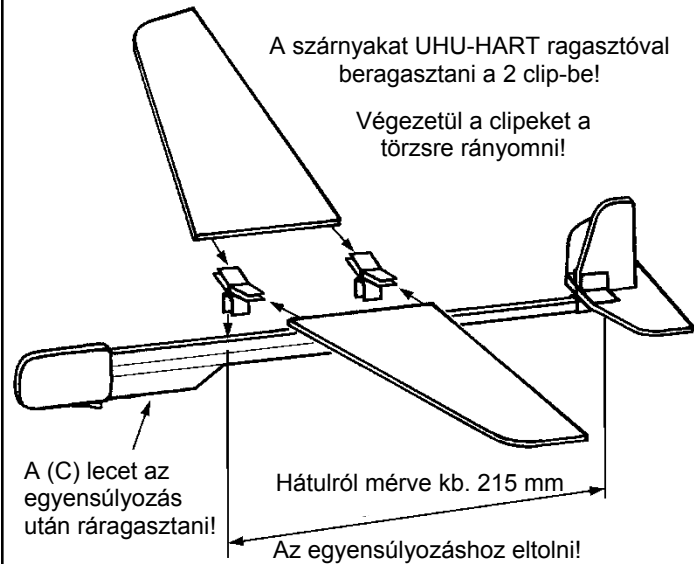


Ragaszd össze az (A)-(320 x 5 x 3 mm) és (B)-(160 x 5 x 3 mm) leceket a keskeny oldalával. Alakítsd ki ferdére a (C)-(100 x 10 x 3 mm) lecet majd told be az (A) és (B) léccel együtt először ragasztó hozzáadása nélkül a törzssorba.

VEZÉRSÍK

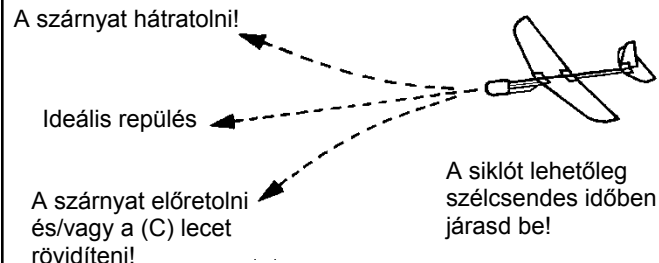


SZÁRNYAK



BEJÁRATÁS

A sikló egyensúlyozása a szárny eltolásával történik:



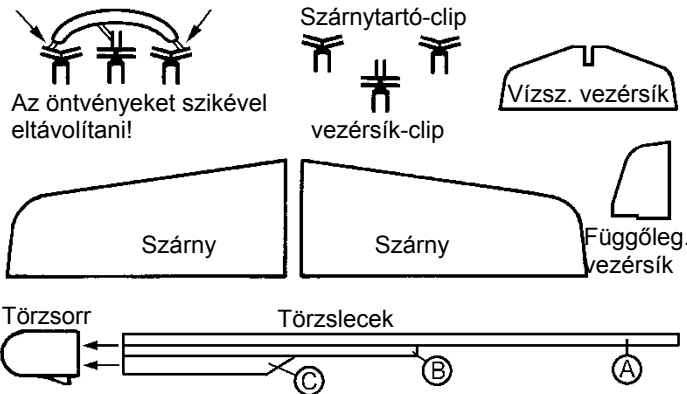
JUNIOR - SIKLÓ 420

WINKLER - Nr. 101410



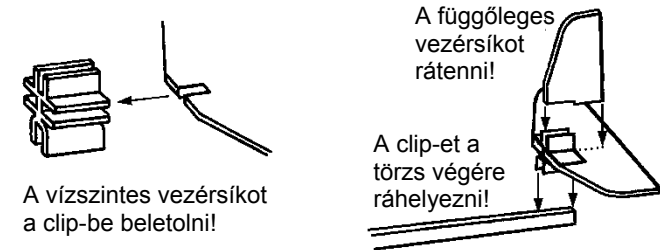
Hossza kb. 350 mm - fesztáv kb. 420 mm

RÉSZEK

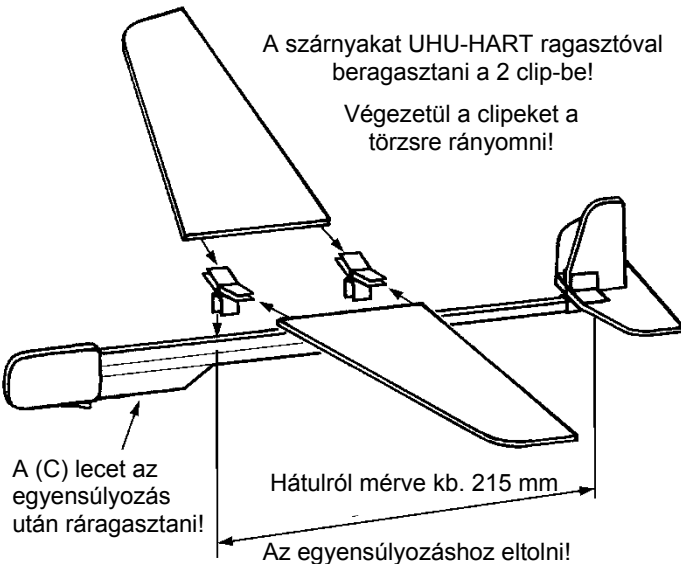


Ragaszd össze az (A)-(320 x 5 x 3 mm) és (B)-(160 x 5 x 3 mm) leceket a keskeny oldalával. Alakítsd ki ferdére a (C)-(100 x 10 x 3 mm) lecet majd told be az (A) és (B) léccel együtt először ragasztó hozzáadása nélkül a törzsorba.

VEZÉRSÍK



SZÁRNYAK



BEJÁRATÁS

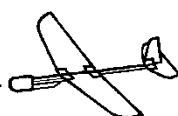
A sikló egyensúlyozása a szárny eltolásával történik:

A szárnyat hátracolni!

Ideális repülés

A szárnyat előretolni és/vagy a (C) lecet rövidíteni!

A siklót lehetőleg szélcsendes időben járasd be!



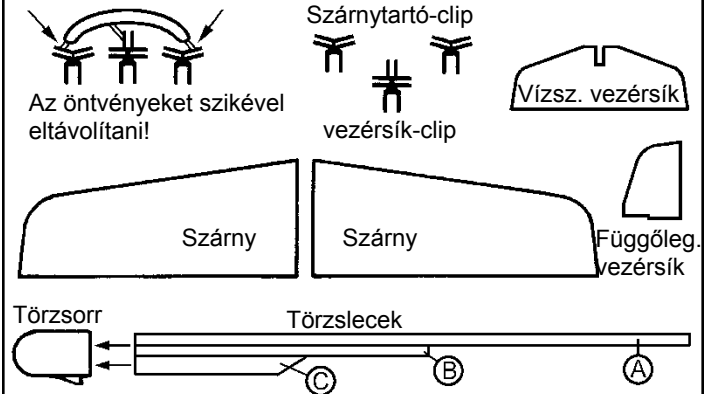
JUNIOR - SIKLÓ 420

WINKLER - Nr. 101410



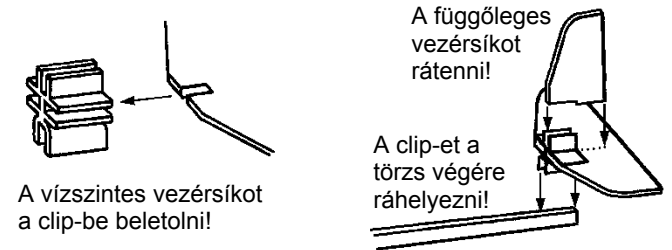
Hossza kb. 350 mm - fesztáv kb. 420 mm

RÉSZEK

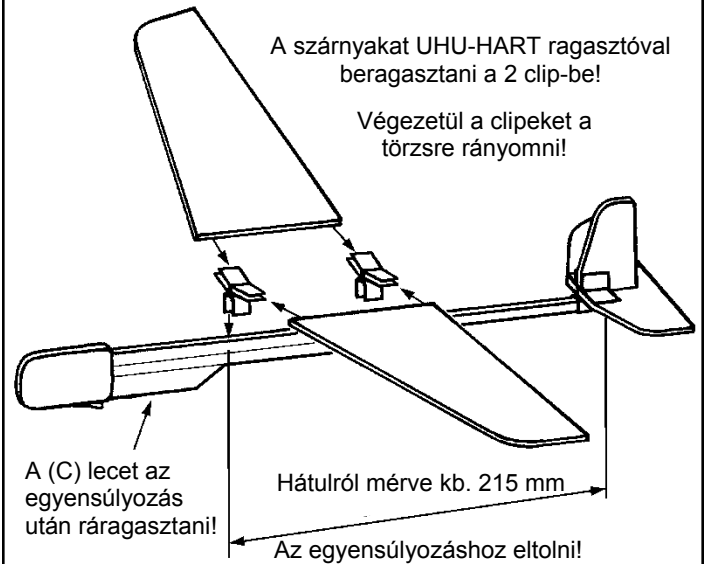


Ragaszd össze az (A)-(320 x 5 x 3 mm) és (B)-(160 x 5 x 3 mm) leceket a keskeny oldalával. Alakítsd ki ferdére a (C)-(100 x 10 x 3 mm) lecet majd told be az (A) és (B) léccel együtt először ragasztó hozzáadása nélkül a törzsorba.

VEZÉRSÍK



SZÁRNYAK



BEJÁRATÁS

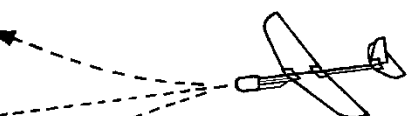
A sikló egyensúlyozása a szárny eltolásával történik:

A szárnyat hátracolni!

Ideális repülés

A szárnyat előretolni és/vagy a (C) lecet rövidíteni!

A siklót lehetőleg szélcsendes időben járasd be!



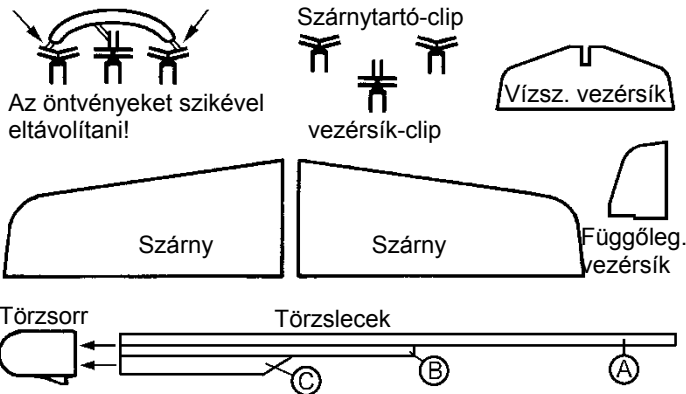
JUNIOR - SIKLÓ 420

WINKLER - Nr. 101410



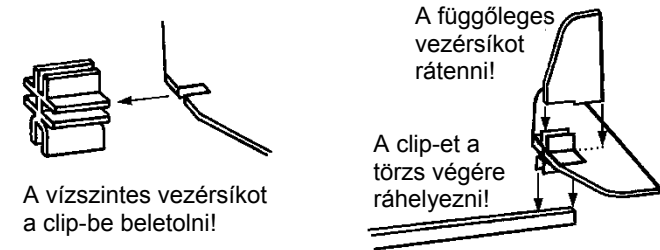
Hossza kb. 350 mm - fesztáv kb. 420 mm

RÉSZEK

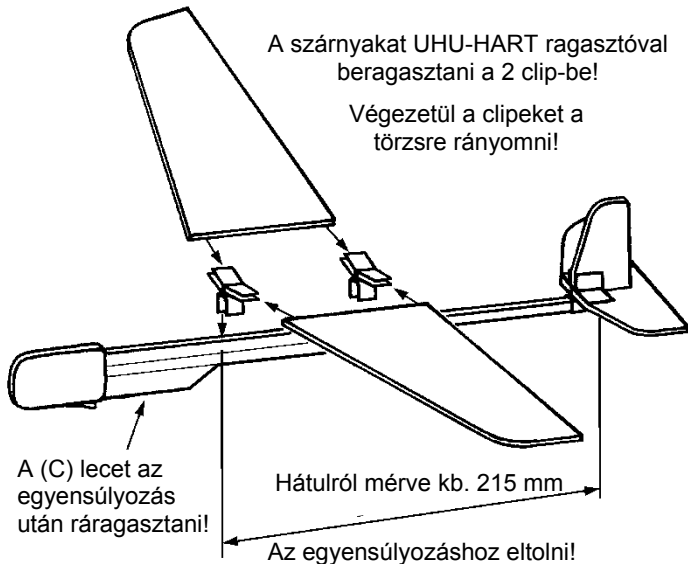


Ragaszd össze az (A)-(320 x 5 x 3 mm) és (B)-(160 x 5 x 3 mm) leceket a keskeny oldalával. Alakítsd ki ferdére a (C)-(100 x 10 x 3 mm) lecet majd told be az (A) és (B) léccel együtt először ragasztó hozzáadása nélkül a törzssorba.

VEZÉRSÍK

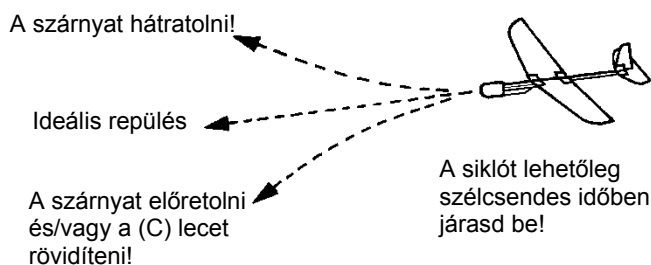


SZÁRNYAK



BEJÁRATÁS

A sikló egyensúlyozása a szárny eltolásával történik:



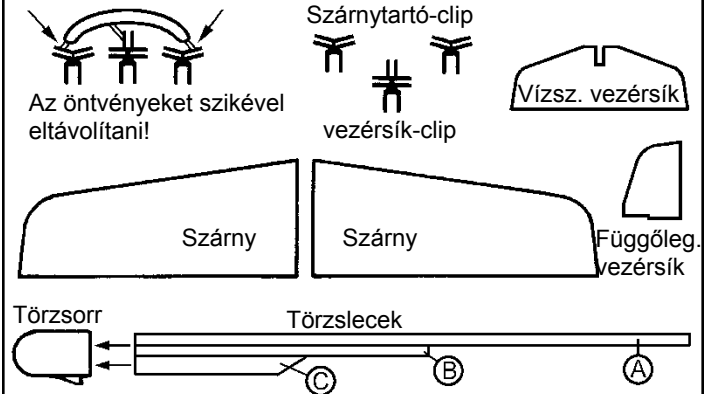
JUNIOR - SIKLÓ 420

WINKLER - Nr. 101410



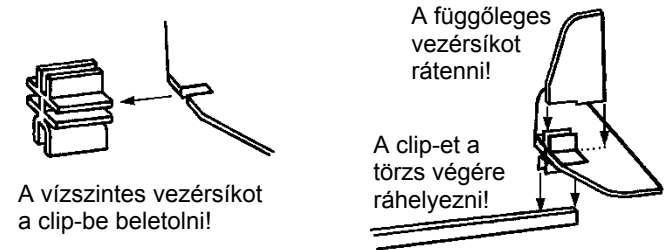
Hossza kb. 350 mm - fesztáv kb. 420 mm

RÉSZEK

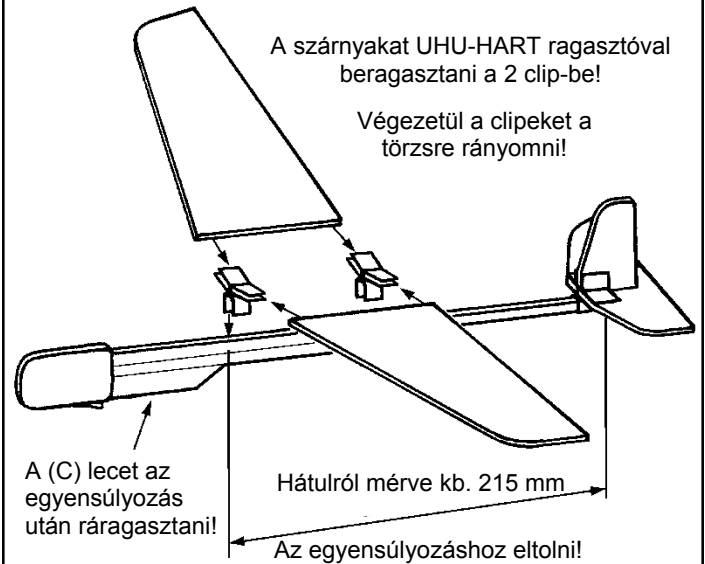


Ragaszd össze az (A)-(320 x 5 x 3 mm) és (B)-(160 x 5 x 3 mm) leceket a keskeny oldalával. Alakítsd ki ferdére a (C)-(100 x 10 x 3 mm) lecet majd told be az (A) és (B) léccel együtt először ragasztó hozzáadása nélkül a törzssorba.

VEZÉRSÍK



SZÁRNYAK



BEJÁRATÁS

A sikló egyensúlyozása a szárny eltolásával történik:

