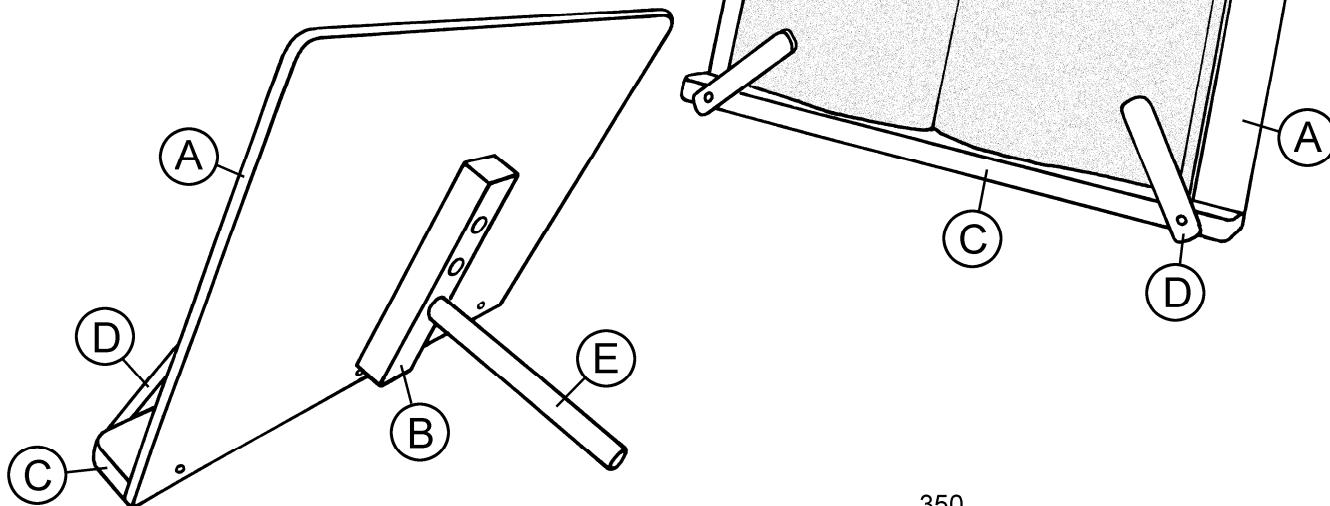


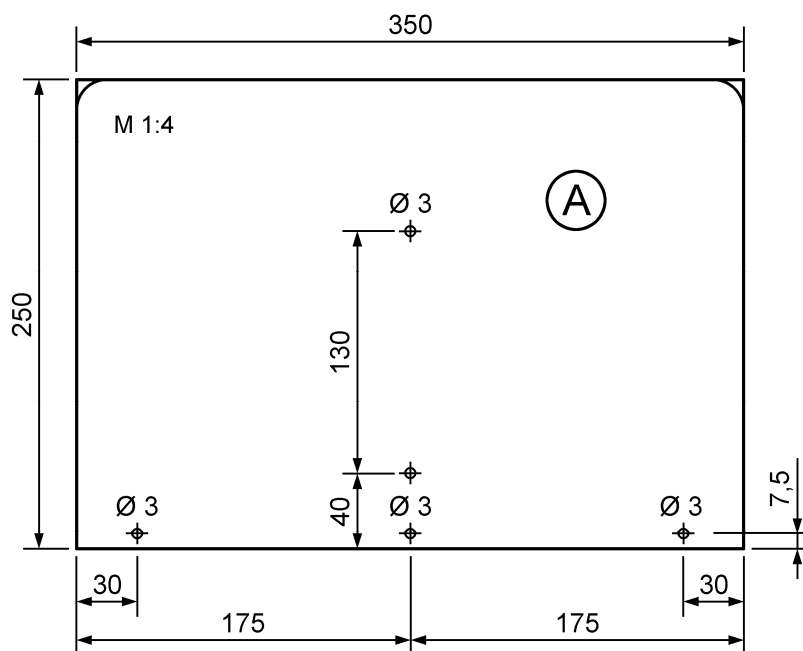
Anyaglista:

- 1 Fenyőfurnérlap 350 x 250 x 6 mm
- 1 Fenyőfurnéléc 160 x 16 x 6 mm
- 1 Lucfenyőléc 350 x 30 x 15 mm
- 1 Lucfenyőléc 160 x 30 x 20 mm
- 1 Bükkfarúd Ø 14 x 150 mm
- 8 Spax csavar 3 x 20 mm



Munkafolyamat:

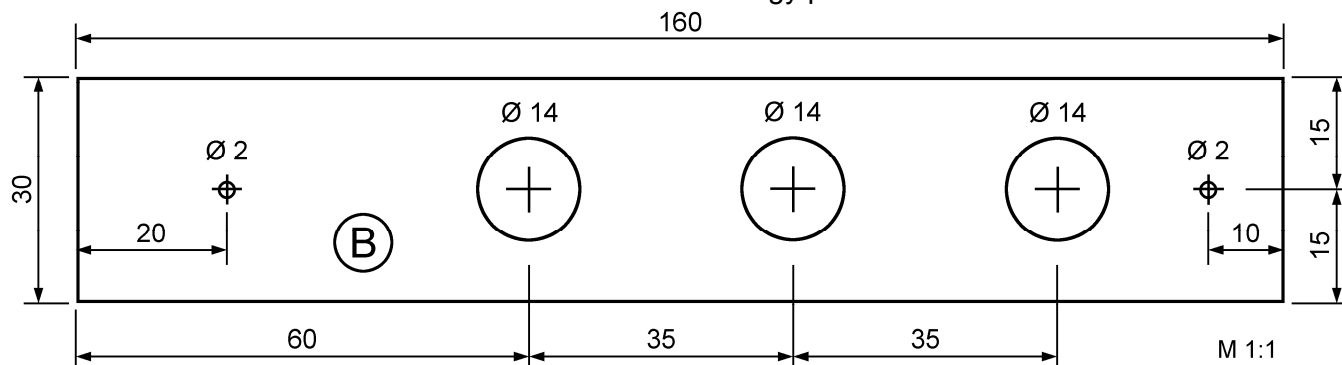
1. Jelöld be az **(A)-(350 x 250 x 6 mm) furnérlapon** öt furatot a rajz alapján ceruzával majd fúrd ki őket egy Ø 3 mm-es fúróval. Ahhoz, hogy a Spax csavarok fejei ne lógjanak ki később, a hátoldalon található alsó 3 furatot és a középső 2 furatot az előlapon el kell süllyeszteni egy kézi süllyesztővel. Kerekítsd le egy kicsit az (A) lap felső két sarkát csiszolópapírral.



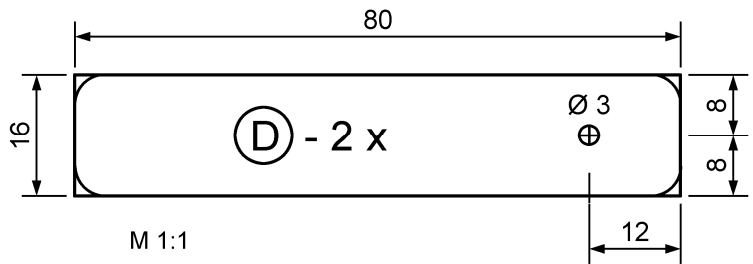
2. Másold át a három Ø 14 mm-es furatot **(B)-(160 x 30 x 20 mm) lécre** majd fúrd őket át.

A két Ø 2 mm-es furatot **(B) lécs hátoldalán** kell kb. 12 mm mélyen kifúrni.

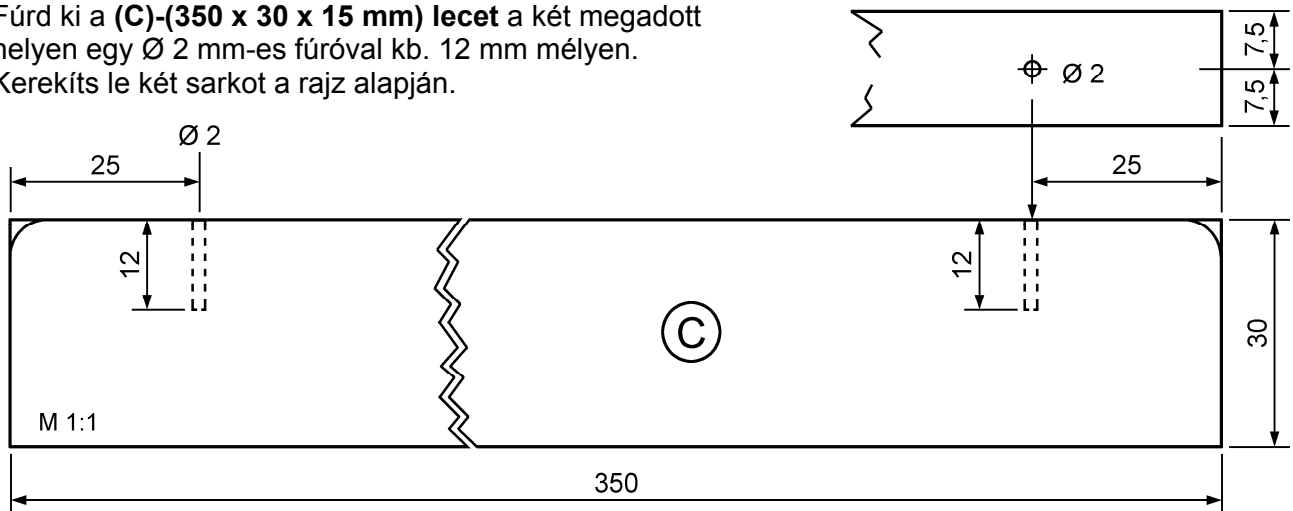
Egy tipp: A (B) rész rajzát 1:1 arányban készítettük el és ezáltal ha kivágod **sablónként** is használhatod. Ebben az esetben szúrd elő a furatokat egy pontozóval.



3. Felezd meg a **furnérleceket (160 x 16 x 6 mm)** és fúrd ki mindkét (D) leceget egy $\varnothing 3$ mm-es fúróval. Süllyeszd el a furatokat az egyik oldalon majd kerekíts le minden sarkot és peremet enyhén csiszolópapírral.



4. Fúrd ki a **(C)-(350 x 30 x 15 mm)** leceget a két megadott helyen egy $\varnothing 2$ mm-es fúróval kb. 12 mm mélyen. Kerekíts le két sarkot a rajz alapján.



5. Most rögzítsd a (B) leceget két 3 x 20 mm-es Spax csavarral az (A) lap **hátdoldalához** és a (C) leceget három csavarral az **előlaphoz**, kötőleg az (A) lap alsó peremével.

Tompítsd le az **(E)-($\varnothing 14$ x 150 mm)** rúd vágási peremeit majd told be a (B) léccel egyik $\varnothing 14$ mm-es furatába. A furat kiválasztásával a könyvtámasz döntési szöge változtatható.

6. Felületkezeléshez szintelen Acryllakk vagy viaszlazúr felkenését ajánljuk.

Csavarozd rá végezetül a két (D) furnérleceget a (C) léccel előfúrt furataiba.

A kész könyvtámasz sokoldalúan alkalmazható, például hangjegytartónak vagy jegyzettartónak a számítógépszaltra.

