

**Toys for Life**  
Home education by Educo

**Sales office**

**Europe - Africa**

Industriepark 14  
7021 BL Zelhem  
The Netherlands  
**P** +31- 314 627 127  
**F** +31-314 627 128  
**E** info@heutink.com

**Sales office**

**USA**


150, South Whisman Road  
Mountain View, CA 94041-1512  
USA  
**P** +1-650-964-2735  
**F** +1-650-964-8162  
**E** info@heutink-usa.com

**Sales office**

**Asia - Pacific**

9-27 Nanhai Road  
315800 Ningbo-Beilun  
China  
**P** +86-574-8685 7556  
**F** +86-574-8686 9257  
**E** info@educationall.com  
welcome@educationall.com

40x



# FROM 1 TO 10


## I learn to count up to 10

**EN:** Discover and combine cards with the same number representation. Numbers 1-10 are visualised in various ways: number symbols, part of a circle, stars and rectangles. **NL:** Combineer kaartjes met dezelfde hoeveelheid. De getallen van 1 tot en met 10 zijn op verschillende manieren weergegeven: getalsymbolen, delen van een cirkel, sterren en rechthoeken. **DE:** Karten mit derselben Anzahl miteinander kombinieren: Die Zahlen 1 bis 10 sind auf unterschiedlichen Arten mit Zahlsymbolen, Kreisteilen, Sternchen und Rechtecken dargestellt. **FR:** Combinez des cartes du même montant. Les nombres de 1 à 10 sont représentés de différentes manières : par des symboles numériques, par des parties de cercle, par des étoiles et par de rectangles. **SP:** Combina las tarjetas con la misma cantidad. Los números del 1 al 10 se representan de diferentes maneras, mediante símbolos numéricos, partes de un círculo, estrellas y rectángulos. **CN:** 这款游戏可以教幼儿认识1-10，每个数字都能找到符号不同的关联卡片。这款游戏可以促进幼儿对符号的认知能力；掌握数与量的构成；训练比较、组合、排序能力。

# Instructions

uitleg Erklärung explication explicación 游戏步骤

**1**



**EN:** Place a number card on the table. Find the cards with the corresponding quantities. **NL:** Plaats een getalkaartje op tafel. Zoek de kaartjes met de juiste hoeveelheid erbij. **DE:** Die Zahlenkarte auf den Tisch legen und die Karten mit der entsprechenden Menge dazu suchen. **FR:** Placez sur la table, une fiche numérotée. Trouvez les cartes avec les bonnes quantités. **SP:** Coloca una tarjeta numérica en la mesa. Encuentra las tarjetas con la cantidad correspondiente. **CN:** 在桌子上放一张数字卡片，然后找到与其数量相应的其它卡片。

**2**




**EN:** Place the number cards 1 to 10 on the table. Find the cards with the corresponding quantities. **NL:** Plaats de getalkaartjes van 1 tot 10 op tafel. Zoek de kaartjes met de juiste hoeveelheden erbij. **DE:** Die Zahlenkarten von 1 bis 10 auf den Tisch legen und die Karten mit den entsprechenden Mengen dazu suchen. **FR:** Placez sur la table, les fiches numérotées de 1 à 10. Trouvez les cartes avec les bonnes quantités. **SP:** Coloca las tarjetas de números del 1 al 10 en la mesa. Encuentra las tarjetas con las cantidades correctas. **CN:** 把标有1到10的数字卡片放在桌子上，然后找出相应数量的其它卡片。

**3**



**EN:** Play memory. Turn over 2 cards at a time. If the quantity is the same, you can keep the cards. The player who collects most cards, wins! **NL:** Speel memorie. Draai steeds 2 kaartjes om. Als de hoeveelheid hetzelfde is, mag je de kaartjes houden. Wie het meeste kaartjes verzamelt, wint! **DE:** Memoryspiel: Jeweils 2 Karten umdrehen. Bei derselben Menge darf man die Karte behalten. Wer die meisten Karten sammelt, hat gewonnen! **FR:** Jouez le jeu Memory. Chaque fois retournez deux cartes. Si les quantités sont identique, tu peux garder les cartes. Celui qui rassemble le plus de cartes gagne ! **SP:** Juego de memoria. Voltea dos cartas. Si la cantidad es la misma, puedes quedarte con ambas cartas. ¡Quien se quede con más cartas, gana! **CN:** 幼儿也可以玩记忆游戏。一次翻转2张卡片，若2张数量相等，你就可以拿走这些卡片。最后收集卡片最多的即为获胜者。

**4**



**EN:** Place the cards upside down on the table. Turn over 2 cards at a time; verbalise the number or count the quantity and say what is more. For example: "4 is more than 3". Or make a sum: "3 + 4 = 7". **NL:** Plaats de kaartjes ondersteboven op tafel. Draai steeds 2 kaartjes om, noem het getal of tel de hoeveelheid en zeg welke het meeste is. "4 is meer dan 3". Of maak een som. "3 + 4 = 7". **DE:** Die Karten mit Bild nach unten auf den Tisch legen. Jeweils 2 Karten umdrehen, die Zahl oder Menge benennen und sagen, welche die größere ist: z.B. "4 ist mehr als 3". Oder die Zahlen zusammenzählen: z.B. "3 + 4 = 7". **FR:** Placez à l'envers, les cartes sur la table. Chaque fois retournez 2 cartes, nommez les nombres ou comptez les quantités et dites quel nombre est la plus grosse: "4 est plus que 3", ou fait un calcul: "3 + 4 = 7". **SP:** Coloca las cartas boca abajo sobre la mesa. Voltea dos tarjetas, di el número o cuenta la cantidad y di cuál es mayor. "4 es más que 3". O haz una suma. "3 + 4 = 7" **CN:** 把卡片背面朝上放在桌子上。一次翻转2张卡片；把数字说出来，或者点数数量，说出哪个更多，例如：“4比3多”；或者求和，例如：“3+4=7”。

# Tips

tips Tips conseils consejos 游戏提示

**EN:** Design your own theme board and corresponding assignment strip. Ask another player to make the assignment. **NL:** Ontwerp een eigen plaat met bijpassende opdrachtstrook. Vraag een ander de opdracht te maken. **DE:** Ein eigenes Bild mit entsprechendem Aufgabenstreifen entwerfen und jemand diese Aufgabe machen lassen. **FR:** Concevez ta propre illustration et la carte de mission qui va avec. Puis demandez à quelqu'un d'autre d'accomplir la mission. **SP:** Diseña tu propio tablero temático con su correspondiente tira de asignación. Pídele a otra persona que haga la tarea. **CN:** 幼儿可以自行设计主题板及对应的任务图形，设计完成后可邀请其他小朋友进行游戏。

**EN:** Use the theme board for storytelling. Verbalise what you see and make a story of this. **NL:** Gebruik de grote plaat als vertelplaat. Vertel wat je ziet. Bedenk een verhaal bij de plaat. **DE:** Das große Bild als Erzählbild benutzen: Erzählen, was zu sehen ist und sich dazu eine Geschichte ausdenken. **FR:** Utilisez la planche à thème pour des narrations. Racontez ce que tu vois. Inventez une narration autour du thème sur la planche. **SP:** Usa la lámina grande como lámina para hablar. Cuenta lo que ves. Crea una historia de la lámina. **CN:** 幼儿还可以用主题板讲故事，讲一讲你看到了什么？