

ÚTRA FEL A LÁMPÁSOMMAL

Márton-lúd

Sok gyerek várja már a november 11.-ét. Ezen a napon, amint besötétedik Szent Márton tiszteletére a színes lámpásukkal az utcákon felvonulhatnak. Fénylő szemekkel büszkén viszik a saját készítésű, fénylő lámpásukat.



ANYAGSZÜKSÉGLET

Fotokarton fehér -01, okkersárga -25, világoszöld -51 és fekete -90

(Cikkszám: 2123..) lásd katalógus 218. oldal

Átlátszó papír fehér -01

(Cikkszám: 2018..) lásd katalógus 225. oldal

Acryl-barkácsfesték fehér -01

(Cikkszám: 2225..) lásd katalógus 296. oldal

Üveg dugó

(Cikkszám: 78112) lásd katalógus 79. oldal

Fanyárs

(Cikkszám: 16014) lásd katalógus 58. oldal

Lámpatartódrót

(Cikkszám: 7168) lásd katalógus 235. oldal

OKTATÁSI CÉL

- A háromdimenziós képzelőerő képzése
- A koncentráció és a finommotorika támogatása
- Kísérletezés különböző színekkel és formákkal

Liba

1 A liba testét vágd ki kétszer a fotokartontól és a belső vágatot vedd ki. (lásd minta) **2** A középső résznek vágj egy 12 x 47 cm-es fotokartoncsíkot ki, a hosszanti élen 2 cm mélyen hajtogató vonalat húzni és a ragasztó csíkokat bevágni (lásd minta) **3** A testrészeket pedig átlátszó papírral hátulról ragaszd rá. **4** Üveg dugóval és acryl-barkácsfestékkel a mintát felvinni. **5** Erősítsd meg a motívoldalra a középrészt. **6** Vágd ki a fejet, csőrt, a farkot és a sálat egyszer, a lábakat, a szárnyakat és a szemeket pedig kétszeresen a fotokartontól. **7** A sálat kirojtosítani és a egy fanyárral a pontokat felvinni. **8** A csőrt és a szemeket felragasztani és

az arcvonalakat egy fekete tollal rajzold fel. **9** Rögzítsd a fejét, a sálat, a farkot és a lábakat. A szárnyakat rögzítsd az oldalán és egy kicsit domborítsd ki őket. **10** A középrész bal és jobb oldalán két furatot lyukasztani és a lámpatartót rögzíteni.

SZERSZÁMOK

Olló


fekete toll

Ragasztóanyag


TIPP

Az összeragasztott motívumrészeket száradásig ruhaszipesszel rögzítsd.

42

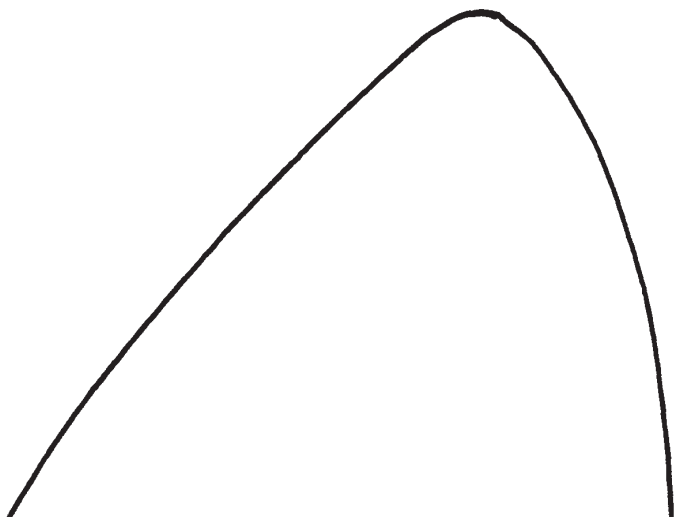


44





46



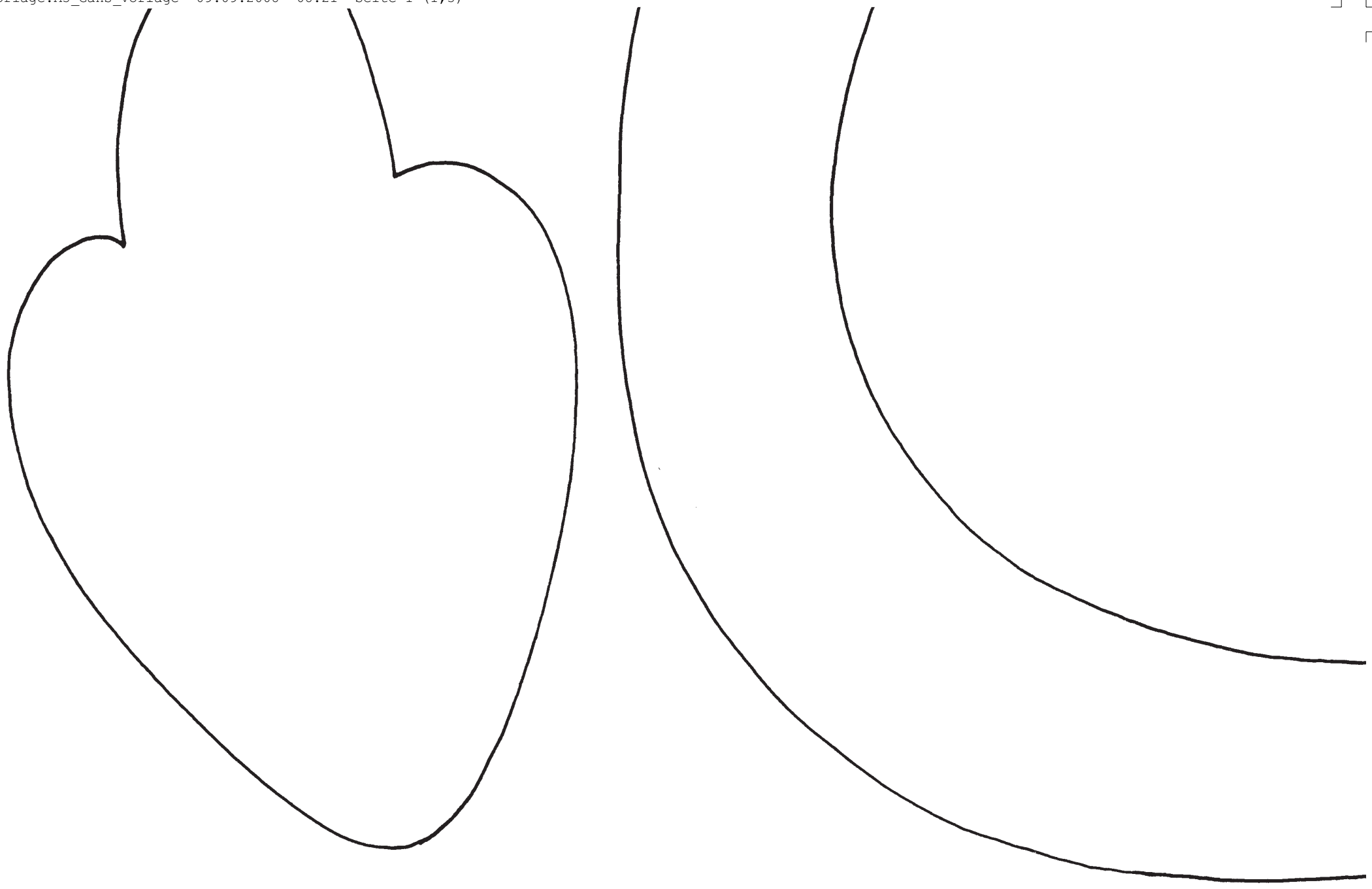


43



2x





45

2x

