

## KONFIRMÁCIÓ - DEKORÁCIÓ

# Think Pink

*A konfirmációnak két jelentése van. A keresztelés személyes igazolása és ezáltal a tudatos „igen” a keresztény hithez és a templomhoz való hozzátartozáshoz és az egyházi oktatás befejezése, az egyházi felnőtt életbe való belépés.*

### Meghívó kártya

**1** A zöld fotokartont (15 x 30 cm), a rózsaszín (13 x 13,5 cm) és a pink (13 x 12 cm) rajzlapot méretre vágjuk. A fotokartont középen összehajtjuk majd a rózsaszín és a pink papírt ráragasztjuk. **2** Az írást az embossing-technikával ráírjuk. **3** A chiffonszalagot (15 cm hosszú) a felirat felé ragasztjuk és a végeket óvatosan összeragasztjuk. **4** Zöld barkácsfilcből egy 45 x 1 cm-es csíkot, a szirmokat és a levelet a minta alapján kivágjuk. A szalagot a kártya köré helyezzük és a szirmok nyílásain keresztül áthúzzuk. A levelet bevágjuk és egymásra helyezve a virág alá ragasztjuk.

### Menükártya

**1** A rózsaszín (12,5 x 12,5 cm) és a pink (11,5 x 11,5 cm) papírt kivágjuk és mindkét papírt egymásra ragasztjuk. **2** A feliratot és a chiffonszalagot mint a meghívónál elhelyezzük. **3** Az átlátszó papírt A4 formájában kivágjuk, a menü-feliratot ráírjuk, összetekerjük és egy pohárba helyezzük. **4** A rajzlapot a pohár és az átlátszó papír közé helyezzük. **5** A filcrészeket elkészítjük, a pohár köré helyezzük és a kétoldali ragasztószalaggal ráragasztjuk.

### Asztali kártyatartó

**1** A levelet puhagyurmából megformáljuk és egy késsel a levélerezetet bemetszük. Középen egy lyukat szúrunk, száradni hagyjuk és akrilfestékkel befestjük. **2** A szirmokat filcből és a leveleket rajzlapból kivágjuk, a levelet lakkűfilccel megírjuk és mindent összeragasztunk. **3** A kártyatartót a puhagyurmába ragasztjuk és a virágot a csipetetőbe tesszük.



## SZERSZÁMOK

Ceruza, vonalzó, ragasztóanyag

Olló, éles kés

Ragasztószalag kétoldalú

(Cikkszám 2238) lásd főkatalógus 233. oldal

## ALAPANYAG

Színes rajzlap 130 g/m<sup>2</sup>

(Cikkszám 2023.. rózsaszín-40, pink-43)  
lásd főkatalógus 238. oldal

Fotokarton 220 g/m<sup>2</sup>

(Cikkszám 2123.. világoszöld-51) lásd főkatalógus 239. oldal

Barkácsfilc EXTRA VASTAG

(Cikkszám 6712.. pink-43, világoszöld-51)  
lásd főkatalógus 475. oldal

Chiffonszalag drótpéremmel 40 mm

(Cikkszám 7788.. fehér-01) lásd főkatalógus 411. oldal

Fém - jegzettartó - csipesz

(Cikkszám 84412) lásd tavaszi kínálat 30. oldal

Emboss-Dual - Pen

(Cikkszám 2473) lásd főkatalógus 205. oldal

Embossing - Puder

(Cikkszám 2471.. ezüst-92) lásd főkatalógus 205. oldal

Átlátszó papír

(Cikkszám 2018.. világoszöld-51) lásd főkatalógus 247. oldal

EFA-puhagyurma - levegőn keményedő

(Cikkszám 8407) lásd főkatalógus 171. oldal


Marabu - BasicAcryl

(Cikkszám 2869.. levéldzöld-51) lásd főkatalógus 324. oldal


Hobby Line - lakkűfilc 0,8 mm

(Cikkszám 2289.. ezüst-92) lásd főkatalógus 326. oldal


Magas pohár




Levél neveknek  
az asztali kártyatartóhoz



Formázott  
levél



Virágok  
az asztali kártyához



Filcvirág menü-  
és meghívókártyához



Filclevél menü-  
és meghívókártyához

