



ALAPANYAG

Mozaik - matrica



Színek + számok: sárga/narancs/nugát-10, piros/rozé/pink-30, alma/smaragd/citrom-50, világoskék/sötétkék/királykék-60, levendula/barack/lila-70

A színek számát kérjük megadni!



Méret: kb. 8 – 14 mm

8382 .. 138 db/cs.680,—



Méret: kb. 12 – 14 mm

8384 .. 108 db/cs.680,—

Duplakártya - szögletes borítékkal

(Cikkszám 2166.. kül. színekben) lásd FK 275. oldal

Fa pecsétkészlet - Szívélyes üdvözet

(Cikkszám 29485) lásd főkatalógus 279. oldal

Patio Paint (vizálló akrilfesték)

(Cikkszám 2223.. színtelen-00, fehér-01) lásd FK 370. oldal

Embossing pecsétnyomó Glückselchen

(Cikkszám 24762) lásd főkatalógus 278. oldal

Embossing púder

(Cikkszám 2471.. ezüst-92) lásd főkatalógus 278. oldal

Pigment-pecsétpárna

(Cikkszám 2472) lásd főkatalógus 278. oldal

Papírmásé - doboz pillangó

(Cikkszám 20960) lásd 37. oldal

Papírmásé - akasztós virág

(Cikkszám 20980) lásd 37. oldal

Papírmásé - akasztós szív 3D

(Cikkszám 20990) lásd 37. oldal

Teamécsestartó

(Cikkszám 783800) lásd főkatalógus 345. oldal

Befőttesüveg

(Cikkszám 78363) lásd főkatalógus 345. oldal



CSODÁS HATÁSOK RAGASZTÓMOZAIKKAL

Ragassz mozaikot

Ezekkel az innovatív, öntapadó mozaik-matricákkal egyszerűen készíthetőek (ragasztóanyag és fugaszta nélkül) csodás mozaikhatások. A ragasztási szórakozás kicsi és nagy művészeknek egyaránt.

A mozaik - matricák szinte minden háttéren megtapadnak, mint például: papír, fa, üveg...

forró sütőlappal vagy piritóval alulról olvasszuk rá a púdert. Kész! Így egy enyhén lakkozott, kicsit kiemelkedő felület alakul ki.

- Papírmásé- vagy kartonrészeket a ragasztás előtt alapozzunk le akrilfestékkel. A száradás után tetszés szerint dolgozhatjuk fel tovább.
- Az üveget zsírmentesítjük a ragasztás előtt
- A kártyákat Embossing pecsétnyomóval is díszíthetjük. Nyomjuk rá a motívumot, szórjuk rá kiadósan púdert, a felesleges púdert kopogtassuk le róla (ismét használható). Most Embossing hőlégfúvóval felülről vagy egy

- Továbbá a lila árnyalatú kártyát a szívélyes üdvözet pecsétnyomónkkal készítettük.

SZERSZÁMOK

Ecset

lásd főkatalógus 155. - 158. oldal

Csipesz

(Cikkszám 33501, 33502) lásd főkatalógus 154. oldal

TIPP

Egy csipesz a mozaik - matricák felragasztásakor nagyon segítőkész lehet

