

# TÖPFERN & MODELLIEREN



## TON & TÖPFERMASSEN

Großmengenpreise: Ton enorm preiswert!

Unsere keramischen Massen von GOERG & SCHNEIDER sind Made in Germany. Sie bestehen aus Mischungen von Tonen des Westerwaldes mit Schamotten und mineralischen Rohstoffen wie Feldspat und Kreide. Durch schonendes Mahlen bleiben die erdigen Farben der Tone und die natürliche Plastizität erhalten. Die Massen in stets gleichbleibender Qualität sind durch den richtigen Gehalt an Feuchtigkeit geschmeidig und sofort verarbeitungsfertig. Der weite Brennbereich zwischen 1.000 und 1.200 °C erlaubt unterschiedliche Brennfärbungen. Die Lieferung erfolgt in praktischen, einzeln vakuumverpackten 10 kg Hubeln.



| Farbe                   | 1.000 °C | 1.100 °C | 1.200 °C | Nr.       |
|-------------------------|----------|----------|----------|-----------|
| <b>Weiß / Hellcreme</b> |          |          |          | <b>01</b> |
| <b>Gelb</b>             |          |          |          | <b>10</b> |
| <b>Lachs</b>            |          |          |          | <b>23</b> |
| <b>Rot</b>              |          |          |          | <b>30</b> |
| <b>Braun / Schwarz</b>  |          |          |          | <b>89</b> |

**Aufbaumasse**  
25% Schamott 0-0,5 mm

**SCHULTON!**  
**BESTSELLER!**

Ideal für Modellierung mit der Hand, kleine bis mittelgroße Arbeiten bis ca. 8 mm Wandstärke, idealer Schulton mit feinem Schamottanteil, 10 kg Hubel.

**Farben + Nummern:**  
Weiß/Hellcreme-01, Gelb-10, Lachs-23, Rot-30, Braun/Schwarz-89  
**Farbnummern bitte angeben!**

30 1276.. Endpreis 10 kg/Hubel ..... 9,59  
ab 3 Hubel ..... 8,59  
ab 100 Hubel ..... 7,39

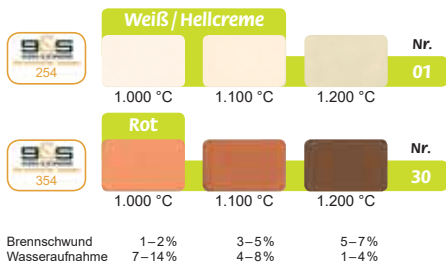


Gestaltungsvorschlag aus dem Buch: 250 Tipps, Tricks und Techniken - Töpferei (Art. Nr. 901093A/901093D)



Staffelpreise nur bei sortenreiner/farbreiner Abnahme gültig!

|                |       |      |      |
|----------------|-------|------|------|
| Brennswund     | 1-2%  | 3-5% | 5-7% |
| Wasseraufnahme | 7-14% | 4-8% | 1-4% |



**Drehton & Aufbaumasse**

**25% Schamott 0-0,2 mm**

Ideal zum Drehen, Pressen, Stanzen und Aufbauen kleiner Teile bis 20 cm. Der sehr feine Schamottanteil im Drehton bietet mehr Stabilität, 10 kg Hubel.

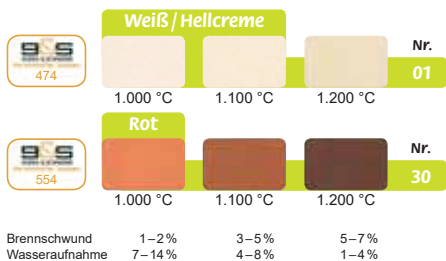
**Farben + Nummern:**  
Weiß/Hellcreme-01, Rot-30  
**Farbnummern bitte angeben!**

**30 1246.. Endpreis 10 kg/Hubel ..... 9,59**  
**ab 3 Hubel ..... 8,59**  
**ab 100 Hubel ..... 7,39**



Gestaltungsvorschlag

*Staffelpreise nur bei sortenreiner/farbreiner Abnahme gültig!*



**Kachel- & Aufbaumasse**

**40% Schamott 0-1 mm**

Für größere bis große Arbeiten wie Plastiken, Wandplatten, Ofenkacheln, Reliefs, etc., hohe Temperaturwechselbeständigkeit, 10 kg Hubel.

**Farben + Nummern:**  
Weiß/Hellcreme-01, Rot-30  
**Farbnummern bitte angeben!**

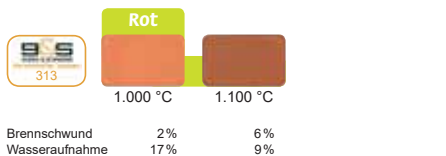
**30 1278.. Endpreis 10 kg/Hubel ..... 9,89**  
**ab 3 Hubel ..... 8,89**  
**ab 100 Hubel ..... 7,59**



Gestaltungsvorschlag

*Staffelpreise nur bei sortenreiner/farbreiner Abnahme gültig!*

**SCHULTON!**



**Schulton - Aufbaumasse**

**0% Schamott**

Idealer Ton für die Schule. Durch seine feine Struktur ist er besonders geschmeidig und plastisch, bestens für kleine bis mittelgroße Arbeiten geeignet. Leicht mit der Hand zu modellieren, angenehm und zart für die Haut. 10 kg Hubel.


Farbe: Rot

**30 128030 Endpreis 10 kg/Hubel ..... 6,70**

**PREISHIT!**



Gestaltungsvorschlag



**Paperclay/Faserton**

**0% Schamott**

Herkömmlicher Paperclay besteht aus Ton und Papier. Diese Neuentwicklung verwendet spezielle Fasern und verbessert den bewährten Papierton zu einem hochwertigen Faserton. Die Keramikmasse für Einsteiger, durch die positiven Eigenschaften ist auch ungeübten Keramikern ein Gelingen garantiert. Ideal für die Modellierung mit der Hand, auch für die Drehscheibe geeignet. **Hinweis:** Durch das Verbrennen der Fasern kann es zu einer verstärkten Rauchentwicklung kommen. Sorgen Sie für eine gute Ablufführung. 10 kg Hubel.

Farbe: Weiß

**30 124701 Endpreis 10 kg/Hubel ..... 14,99**



Gestaltungsvorschlag

- VORTEILE**
- ✓ einfache und sichere Verarbeitung
  - ✓ auch für die Drehscheibe geeignet
  - ✓ schnelle Trocknung und hohe Festigkeit
  - ✓ bei versch. Wandstärken keine Schwundrisse
  - ✓ leicht zu reparieren und zu ergänzen
  - ✓ hohe Festigkeit schon nach der Trocknung

*Endpreis: Mengenrabatte wurden bereits abgezogen. Nicht nochmals rabattfähig!*

*Bei Selbstabholung - 10% Preisnachlass!  
Für Großabnahme erstellen wir Ihnen gerne ein persönliches Angebot.*