



STOFFMALEN MIT STIFTEN

Hübschmacher

Schlichte T-Shirts oder Taschen mit Stoffmalstiften und aufgebügelten Applikationen aufpeppen. Mit wenig Aufwand eine eigene Kollektion kreieren.

1 Die Applikationen an der gewünschten Stelle auflegen und mit einem Tuch abdecken. Bügeln auf Stufe 3 einstellen und ohne Dampf ca. 20–30 Sekunden fest andrücken und fixieren. Auf der Rückseite nachbügeln und auskühlen lassen. **2** Die Malvorlage so in das T-Shirt einlegen, dass die dunkle Kontur durch die Vorderseite durchscheint. Jetzt mit dem JAVA-NA-Sublimatstift (Phantomstift) die Konturen an der Außenseite übertragen und mit einem dünnen Stoffmalstift nachziehen. Je nach

Wunsch das vorgezeichnete Motiv mit bunten Farben ausmalen und eventuell mit Glitter Liner verzieren. **3** Nach dem Trocknen die Motive mit Backpapier abdecken, mit einem Bügeleisen auf Stufe 2, ohne Dampf, ca. 1–2 Minuten fixieren. Textilien, die mit Applikationen verschönert wurden, sind bis 30 °C waschbar.

TIPP

Bei Applikationen erhöht zusätzliches Annähen einen sicheren Halt. Bei hitzeempfindlichen Stoffen sollte das Motiv generell aufgenäht werden.



MATERIAL

T-Shirts und Taschen

siehe Hauptkatalog 2011/12 Seite 391–398

Marabu Textil - Painter fein

(Art. Nr. 2306.. in Schwarz-90) siehe HK 2011/12 Seite 384

T-Shirt Schweinchen:

Applikation - Blume, Herz und Knopf
(Art. Nr. 62182) siehe FJ 2012 Seite 71

Marabu Textil - Painter Standard

(Art. Nr. 2307.. in Orange-20) siehe FJ 2012 Seite 71

Marabu Textil - Painter PLUS

(Art. Nr. 2313.. in Glitter Rosa-46, Glitter Grün-50, Glitter Petrol-56, Glitter Silber-92) siehe FJ 2012 Seite 71

T-Shirt Blumen:

Applikation - Blume

(Art. Nr. 62184) siehe FJ 2012 Seite 71

Edding T-Shirt Pen FEIN SET

(Art. Nr. 23301)
siehe HK 2011/12 Seite 384

Marabu - Glitter Liner

(Art. Nr. 2355.. in Mandarine-20, Rubin-30, Petrol-56, Silber-92)
siehe FJ 2012 Seite 71

Tasche:




Applikation - Herz und Schmetterling

(Art. Nr. 62183) siehe FJ 2012 Seite 71



VORLAGEN

Vorlagen für diese Basteltipps finden Sie auf der nächsten Seite in Originalgröße zum Ausdrucken.



Schablone 1:1