



TEXTIL

WERKZEUG

Stupfpinsel Schaumstoff - Set
(Art. Nr. 26891) siehe Seite 63

Pinsel
siehe Hauptkatalog Seite 155 – 159

Schere
siehe Hauptkatalog Seite 152 – 154

Nadel
siehe Hauptkatalog Seite 412

LITERATUR

**Geniale T-Shirts -
Kultverdächtige
Designs zum
Selbermachen**



Ein T-Shirt ist schon lange mehr als nur ein Kleidungsstück. Es ist ein modisches Statement, ein ganz persönliches Aushängeschild, das mit einfachsten Mitteln gestaltet werden kann. Kein Wunder, dass dieses wandlungsfähige Textil schnell vom Unterhemd zum Kultobjekt der Popkultur avancierte. Heute ist das T-Shirt das Bekleidungsstück schlechthin. Jeder liebt es, jeder trägt es und keiner will es in seinem Kleiderschrank missen. In diesem Buch zeigen Julia und Kristina Unger ihre ganz persönlichen Highlights: aktuelle Designs, originelle Ideen und ganz individuelle Gestaltungsmöglichkeiten. Die beigefügten Vorlagen auf CD - ROM machen das Nacharbeiten besonders einfach.

0209A per Stk.(A)15,40
0209D per Stk.(D)14,90

STOFFMALEN MIT SIEBDRUCKSCHABLONEN

Fashion Week im Klassenzimmer!

Stylen Sie Ihre eigene Modelinie. Mit Schablonen, Stoffmalfarben und -stiften – einfach und schnell T-Shirts, Jeans und Baumwolltaschen aufpeppen!

T-Shirt I'm a Rockstar: **1** My Style Schablone Stern (Packung bestehend aus Schablone, Rakel u. Spezialfolie) mit der klebenden Seite nach unten auf das glatte T-Shirt auflegen, fest andrücken und glatt streichen. In das T-Shirt die Spezialunterlage legen, mit einem Pinsel die Farbe oberhalb entlang des Motivs in einer breiten Linie auf die Schablone auftragen. **2** Oben mit der Hand fest halten u. die Farbe, mit der Rakel, in 45° Winkel nach unten ziehen.

Nochmals oben ansetzen und ebenso wieder nach unten ziehen, bis das ganze Motiv mit Farbe bedeckt ist. Überschüssige Farbe in ein Küchentuch wischen. Vorsicht: Nicht über die Schablonenkante fahren! **3** Die Schablone langsam flach abziehen und mit einem Schwamm unter Wasser reinigen. Mit dem Föhn die Farbe antrocknen u. im Anschluss den Schriftzug mit Stoffmalstiften aufmalen. Nach der Trockenzeit (min. 24 Std.), mit dem Bügeleisen

MATERIAL

T-Shirt Sonnengelb

siehe rechts und Hauptkatalog Seite 389

Stoffmalfarben: JAVANA TEX Sunny
(Art. Nr. 2300.. in div. Farben), siehe rechts

Stoffmalstife: JAVANA texi mäs GLITTER SET
(Art. Nr. 23141) siehe rechts

My Style Schablone - Stern A4
(Art. Nr. 23705) siehe rechts

JAVANA - Sublimatstift (Phantomstift)
(Art. Nr. 6144) siehe Hauptkatalog Seite 401

Malschablone - Kreise 30 x 30 cm
(Art. Nr. 23457) siehe rechts

Fix-It Haftspray - MARABU
(Art. Nr. 1972) siehe Hauptkatalog Seite 388

Glitter - Bügelfolie DIN A4
(Art. Nr. 2318..) siehe Hauptkatalog Seite 389

Knöpfe
(Art. Nr. 70469) siehe Hauptkatalog Seite 404


(Stufe 2 u. mit Backpapier abgedeckt) von oben ca. 1 – 2 Min. fixieren.

T-Shirt Eule: Mit dem JAVANA - Sublimatstift (Phantomstift) die Konturen vorzeichnen. Die geraden Linien mit Abdeckband abkleben. Als erstes die schablonierten Felder malen. Dazu Schablone mit Fix-It Haftspray besprühen, etwas trocknen lassen und auflegen. Mit einem Stupfpinsel vorsichtig ausstopfen und mit dem Föhn antrocknen. Die restlichen Flächen mit Pinsel und Farbe ausmalen. Die Außenränder der Eule mit einem Stoffmalstift nachziehen. Nach dem Trocknen die Farbe mit dem Bügeleisen (Stufe 2 und mit Backpapier abgedeckt) von oben ca. 1 – 2 Min. fixieren. Aus der Bügelfolie Stücke ausschneiden und nach Anleitung (siehe Verpackung) anbringen, Knöpfe annähen und fertig ist das Designer T-Shirt.

TIPP

- Baumwolle immer vor dem Bemalen ohne Weichspüler waschen.
- **Mehrfarbiger Farbauftrag**
Nach Schritt 1-2 der Grundanleitung, mit einem Pinsel etwas Farbe aufnehmen und über bestimmte Details des schablonierten Motivs streichen. Zügig Arbeiten, da die Farbe schnell trocknet und das Sieb der Schablone verklebt. Weiter mit Schritt 3-4 der Grundanleitung.
- **Multicolor-Technik**
Einfach bei Schritt 1 mit dem Pinsel verschiedene Farben nebeneinander auftragen. Beim Abziehen mit der Rakel vermischen sich die Übergänge der Farben, somit entsteht ein Regenbogen Effekt.

T-Shirt Kinder - Sonnengelb



Gestaltungsvorschlag
siehe links

Form-/Schnittskizze

Selbstgestaltete

Textilien sind in jedem Fall einzigartig und ganz persönliche Geschenke für viele Anlässe. Alle Baumwollartikel aus unserem Programm sind für die Stoffmalerei, Stoffdruck, Schablonenmalerei, Pluster Pen usw. bestens geeignet.

WICHTIG: Es ist empfehlenswert, die Appretur der Baumwollartikel auszuwaschen, damit die Stoffmalfarben gut in den Stoff eindringen können. **BITTE BEACHTEN:** Baumwollartikel können beim Waschen etwas eingehen. Auch die Kleinsten unter uns vollbringen schon die tollsten Kunstwerke. So ein selbstbemaltes, bedrucktes oder gebatiktes T-Shirt bereitet natürlich noch mehr Spaß und Freude.

1a-Qualität: 145 g/m²
Farbe: Sonnengelb

NEU!

Größe 116 (ca. 5 Jahre)

Gesamtlänge: 48 – 50 cm, Breite: 35 – 37 cm
61933 per Stk.3,30
ab 10 Stk.2,98


Größe 128 (ca. 8 Jahre)

Gesamtlänge: 53 – 55 cm, Breite: 37 – 39 cm
61934 per Stk.3,30
ab 10 Stk.2,98

Größe 140 (ca. 10 Jahre)

Gesamtlänge: 58 – 60 cm, Breite: 41 – 43 cm
61935 per Stk.3,30
ab 10 Stk.2,98

T-Shirt Unisex - Sonnengelb



100 % Baumwolle, 1a-Qualität. Die im Unterricht selbst gestalteten Leibchen sorgen für originelle Gruppenauftritte in Sport und Freizeit.

1a-Qualität: 130 g/m²
Farbe: Sonnengelb

NEU!

Größe S

Gesamtlänge: 64 – 70 cm, Breite: 45 – 49 cm
61936 per Stk.3,95
ab 10 Stk.3,75

Größe M

Gesamtlänge: 70 – 73 cm, Breite: 50 – 52 cm
61937 per Stk.3,95
ab 10 Stk.3,75

Größe L

Gesamtlänge: 72 – 74 cm, Breite: 50 – 53 cm
61938 per Stk.3,95
ab 10 Stk.3,75

My Style Schablone Stern



Prints wie aus Designerhand! In wenigen, einfachen Schritten erreichen Sie ein schnelles, trendiges Ergebnis. Mit dieser selbstklebenden, mehrfach nutzbaren Siebdruckschablone lassen sich tolle, trendige Designs zaubern. Geeignet für Textilien mit hohem Naturfaseranteil zB. T-Shirts, Tops, Taschen, Kissen, Tischläufer, Platzsets, usw. Inkl. Rakel und detaillierter Arbeitsanleitung für einfarbigen und mehrfarbigen Farbauftrag.

Schablonengröße: A4

23705 per Stk.7,74

NEU!

Malschablone - Kreise

NEU!



Schablonengröße:

30 x 30 cm
23457 per Stk.6,05

JAVANA texi mäs GLITTER SET



Strichbreite: 2 – 4 mm

23141 5 Stk./Pkg.11,89

Javana TEX Sunny




01	02	12			
13	20	31			
33	43	53	54	55	56
60	63	65	70	89	90

Farben + Nummern: Weiß-01, Beige-02, Zitronengelb-12, Goldgelb-13, Orange-20, Hellrot-31, Karminrot-33, Pink-43, Maigrün-53, Brillantgrün-54, Olivgrün-55, Smaragd-56, Azurblau-60, Türkisblau-63, Royalblau-65, Violett-70, Dunkelbraun-89, Schwarz-90
Farbnummern bitte angeben!

2300 .. 50 ml/Glas2,85
2301 .. 500 ml/Flasche.....13,65

Baumwolltasche Pirat

NEU!



Gestaltungsvorschlag

Mit aufgedruckter Kontur, ideal für kleine Kinder zum Ausmalen, 100 % Baumwolle, mit kurzem Henkel.

Farbe: Naturweiß
Größe: ca. 38 x 42 cm

61932 per Stk.1,62
ab 12 Stk.1,52

Sportbeutel Pferd

NEU!



Gestaltungsvorschlag

Mit aufgedruckter Kontur, ideal für kleine Kinder zum Ausmalen, 100 % Baumwolle, mit Kordel

Größe: ca. 32 x 35 cm

61903 per Stk.1,62
ab 12 Stk.1,52