



SEIDENMALEN

Mandala Fensterbilder


Seidenmalerei - so einfach wie Window Color! Konturenfarbe auftragen - ausmalen - fertig. Gestalten Sie Fensterbilder in lichtdurchfluteten Farben für Harmonie und Lebensfreude.

Mandala Kirchenfenster (siehe rechts unten)

1 Vorlage auf die Größe des Fensterbildes vergrößern oder eigenes Motiv verwenden. Seidenfensterbild darüber legen und die Konturen mit **schwarzer Konturenfarbe** nachzeichnen. Die Farbe kann direkt aus der Tube aufgetragen werden. Die Begrenzungslinien müssen dicht sein, damit keine Farbe durchfließen kann. Ca. 1 Std trocknen lassen. **2** Nun die Flächen mit Seidenmalfarbe bunt ausmalen und trocknen lassen. **3** Wird das Fensterbild nicht gewaschen, ist eine Fixierung der Farbe überflüssig.

Mandala Spirale / Rundbogen (siehe oben)

Motiv, wie rechts in Punkt 1 und 2 beschrieben, gestalten. Hier allerdings das **farblose Konturenmittel** verwenden. **3** Das fertige Fensterbild zwischen zwei Tüchern etwa 3 Min. bügeln, um die Farbe zu fixieren. **4** Nun das Konturenmittel mit Wasser entfernen, zurück bleibt nur eine weiße Linie.



TIPP

Klebeunkte zum Befestigen am Fenster gleich mitbestellen:

Multi Glue drops

Größe: Ø ca. 4 mm

401014 110 Stk./Pkg. 1,80



MATERIAL

Seidenfensterbild - Pongé 5

Beliebter Raum- und Fensterschmuck, ideale Geschenksidee für Muttertag, usw.

Material: 100% reine Seide
Qualität: Pongé 5, 22 g/m²
Farbe: Rohweiß



Kreis

Größe: Ø ca. 15 cm

500114 per Stk. 1,69

Größe: Ø ca. 20 cm

500115 per Stk. 2,35

Größe: Ø ca. 25 cm

500116 per Stk. 2,99

Rundbogen



Größe: 15 x 20 cm

500117 per Stk. 3,40

Konturenmittel - JAVANA

Gebrauchsfertiges Konturenmittel mit Feinspritzdüse zum sofortigen Gebrauch.



Farbe: Transparent

500121 20 ml/Tube 2,34



Farbe: Schwarz

500123 20 ml/Tube 2,49

Seidenmalfarbe - JAVANA

(Art. Nr. 501420.., 501428.. in div. Farben)

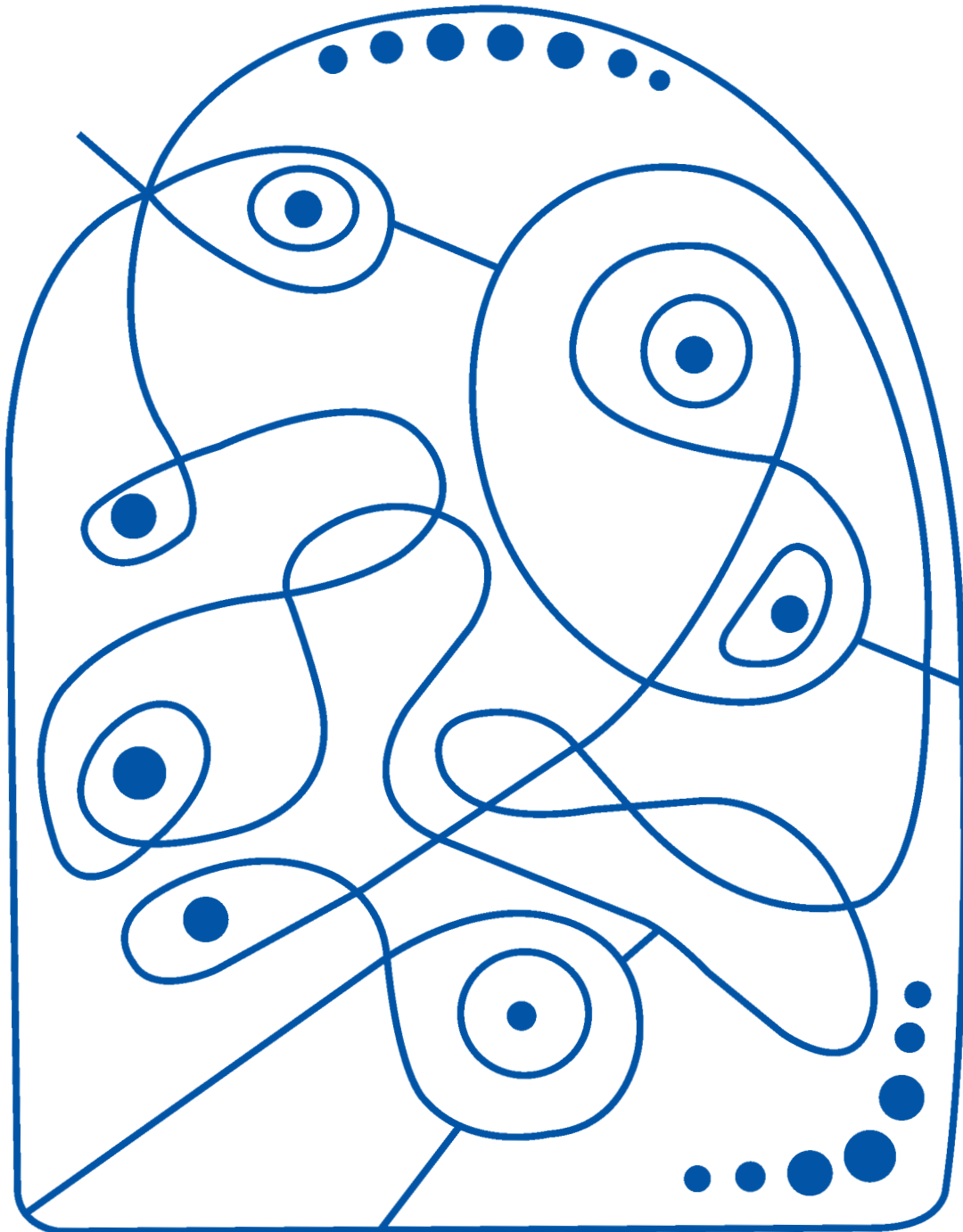
Aquarellpinsel - Studio Nr. 4 (2 mm)

(Art. Nr. 200018)

BASTELTIPP

aus dem Kundenbrief 2016-03

Bitte beachten Sie, dass sich das Sortiment und die Preise mit einer neuen Hauptkatalog-Ausgabe ändern können. Das aktuelle Sortiment finden Sie auch schnell in unserem Internet-Shop.




Schablone 1:1

BASTELTIPP

aus dem Kundenbrief 2016-03

Bitte beachten Sie, dass sich das Sortiment und die Preise mit einer neuen Hauptkatalog-Ausgabe ändern können. Das aktuelle Sortiment finden Sie auch schnell in unserem Internet-Shop.

Winkler
Schulbedarf




Schablone 1:1

BASTELTIPP

aus dem Kundenbrief 2016-03

Bitte beachten Sie, dass sich das Sortiment und die Preise mit einer neuen Hauptkatalog-Ausgabe ändern können. Das aktuelle Sortiment finden Sie auch schnell in unserem Internet-Shop.

Winkler
Schulbedarf



Schablone 1:1