



BASTELN MIT KARTON

Lustige Zahnputzühr/Eieruhr

Mit einer eigenen Zahnputzühr macht das Zähneputzen gleich besonders viel Spaß und mit der Eieruhr gelingt das perfekte Frühstücksei.

Zahnputzühr Eule

1 Schablone ausdrucken und ausschneiden. Die Teile auf Naturpapier und Muster-Karton legen und die Konturen mit Bleistift nachzeichnen. Den Punkt zum späteren Montieren der Sanduhr durchdrücken. **2** Nun alle Teile ausschneiden und auf den Bierdeckel kleben. **3** Den markierten Punkt mit dicker Nadel, Prickelnadel oder Nagel durchste-

chen. **4** Den Splint durch das Loch stechen, Unterlegscheibe an der Rückseite aufsetzen und den Splint nach außen biegen. Gute Drehbarkeit überprüfen. **5** Bildaufhänger befeuchten und oben, mittig an der Rückseite, festkleben.

Eieruhr Huhn

Anleitung wie bei der Zahnputzühr Eule, es wird jedoch kein Motiv-Karton benötigt.

MATERIAL

Sanduhr

Tolles Sanduhr-Set: Glaskörper gefüllt mit weißem Sand, inkl. Splint und Unterlegscheibe zur kinderleichten Montage. Einfach den Splint durch ein vorgebohrtes Loch stecken, Unterlegscheibe an der Rückseite aufsetzen und den Splint nach außen biegen. Der Glaskörper kann Dank des Splints gedreht werden - so ist die Uhr im Nu neu eingestellt.

Laufzeit: 3 Minuten
Glaskörper: Ø ca. 12 mm
Höhe: ca. 65 mm

100486 per Set 0,96

Bierfilze/ Bierdeckel

Unbedruckt zum Selbstgestalten.

Größe: Ø 10,7 cm

400765 100 Stk./Pkg. 5,28

Fotokarton - Karo

Beidseitig bedruckt, sortiert in 5 verschiedenen Farben.

Größe: 23 x 33 cm
Stärke: 300 g/m²

400093 10 Blatt/Pkg. 4,35

Fotokarton - Pünktchen

Punktierter Fotokarton, sortiert in 10 verschiedenen Farben. Beidseitig bedruckt.

Größe: 23 x 33 cm
Stärke: 300 g/m²

400096 10 Blatt/Pkg. 3,30

Tonzeichenpapier (Naturpapier) 130 g/m²

Größe: 50 x 70 cm
Stärke: 130 g/m²

01	12	16	20	22	30
39	40	43	51	59	61
63	68	69	74	79	81
		87	90	95	

Farben + Nummern:

Weiß-01, Zitronengelb-12, Bananengelb-16, Orange-20, Apricot/Haut-22, Hochrot-30, Dunkelrot-39, Rosa-40, Pink-43, Hellgrün-51, Tannengrün-59, Himmelblau-61, Pazifik-63, Königsblau-68, Ultramarinblau-69, Lila-74, Dunkelviolet-79, Rehbraun-81, Schokobraun-87, Schwarz-90, Steingrau-95
Farbnummern bitte angeben!

1 Packung = 10 Bögen einer Farbe!

401476 .. 10 Blatt/Pkg. 2,19
ab 10 Pkg./Farbe 2,09

Bildaufhänger/ Klebeösen - Papier

Größe: Ø ca. 30 mm

400294 20 Stk./Pkg. 1,28

Klebstift Kid's glue Magic - CREALL

Magic heißt, dass die Klebefläche beim Auftragen blau ist, sie trocknet jedoch transparent aus.

Menge: 22 g/Stift

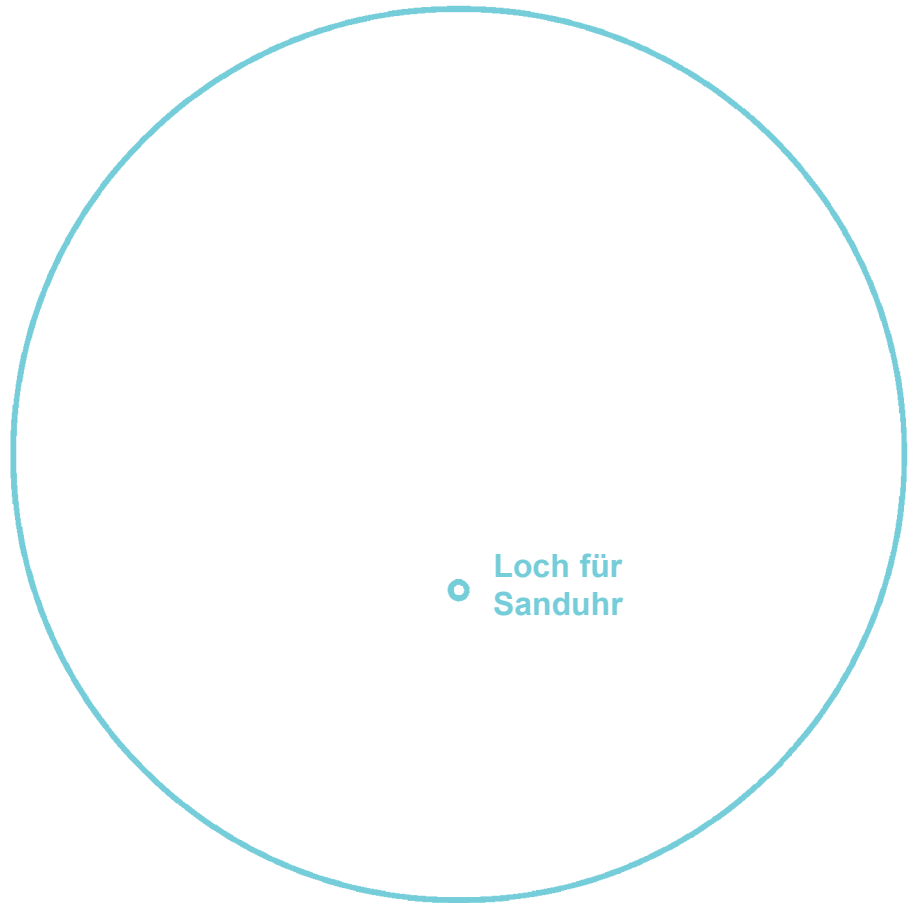


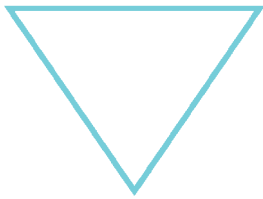
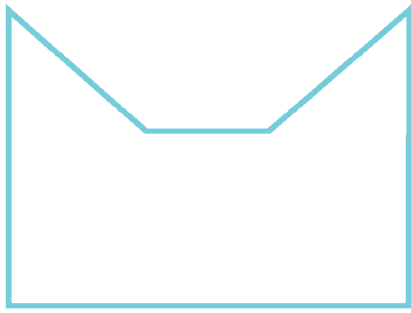
401702 per Stk. 1,39
ab 12 Stk. 1,29

Schere

BASTELTIPP





aus dem Kundenbrief 2017-07

Bitte beachten Sie, dass sich das Sortiment und die Preise mit einer neuen Hauptkatalog-Ausgabe ändern können. Das aktuelle Sortiment finden Sie auch schnell in unserem Internet-Shop.



Loch für Sanduhr

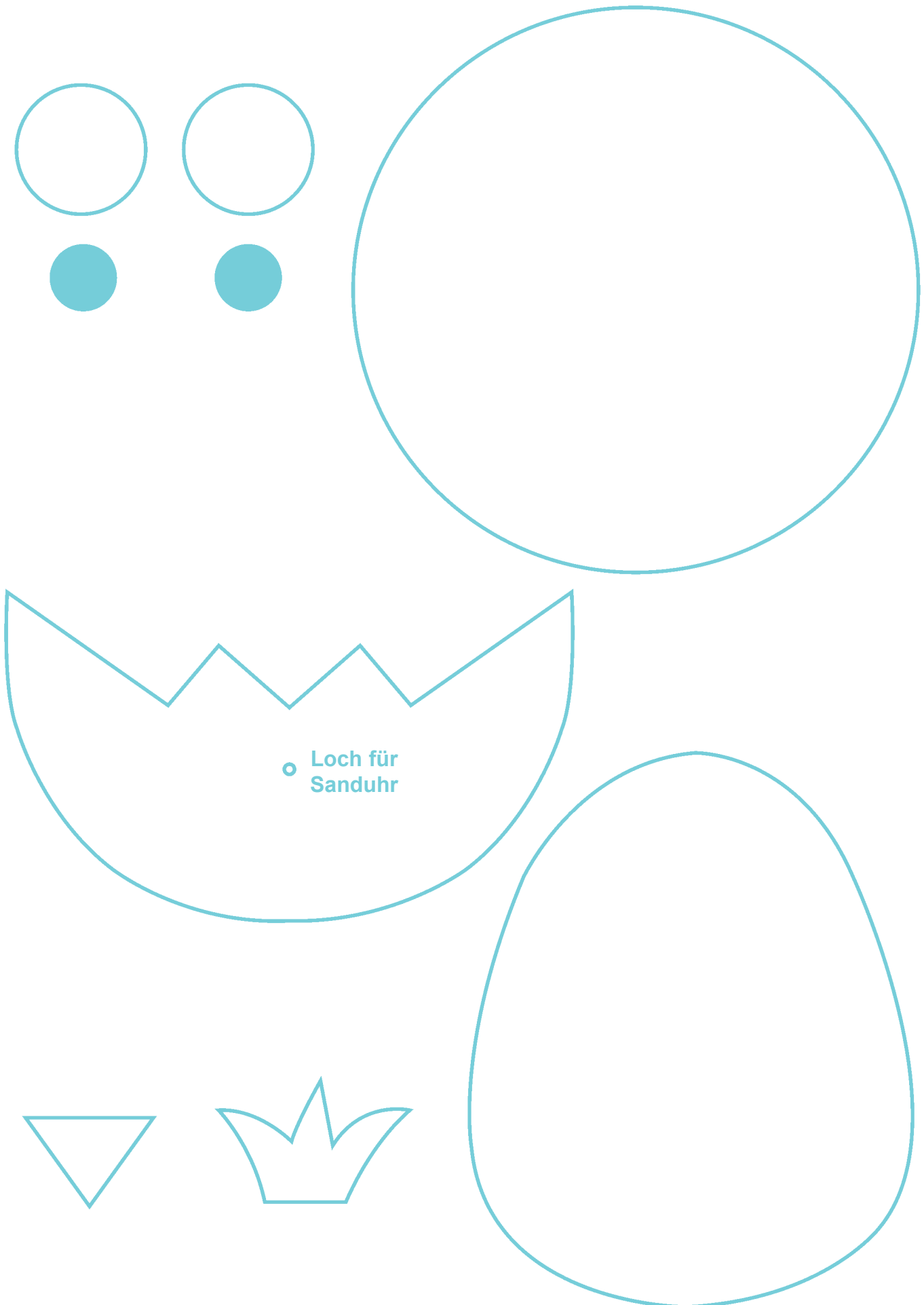
Augen



BASTELTIPP

aus dem Kundenbrief 2017-07

Bitte beachten Sie, dass sich das Sortiment und die Preise mit einer neuen Hauptkatalog-Ausgabe ändern können. Das aktuelle Sortiment finden Sie auch schnell in unserem Internet-Shop.



Schablone Huhn 1:1