



MATERIAL

Mosaik - Sticker

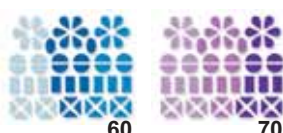
Farben + Nummern: Gelb/Orange/Nougat-10, Rot/Rose/Pink-30, Apfel/Smaragd/Limone-50, Hellblau/Dunkelblau/Königsblau-60, Lavendel/Pflaume/Lila-70

Farbnummern bitte angeben!



Größe: ca. 8 – 14 mm

8382 .. 138 Stk./Pkg.2,35



NEU!

Größe: ca. 12 – 14 mm

8384 .. 108 Stk./Pkg.2,35

Doppelkarten - quadratisch mit Kuvert

(Art. Nr. 2166.. in versch. Farben) siehe HK Seite 275

Holzstempelset - Liebe Grüße

(Art. Nr. 29485) siehe Hauptkatalog Seite 279

Patio Paint (wasserfeste Acrylfarbe)

(Art. Nr. 2223.. in Farblos-00, Weiß-01) siehe HK Seite 370

Embossing Stempel Glückselchen

(Art. Nr. 24762) siehe Hauptkatalog Seite 278

Embossing Puder

(Art. Nr. 2471.. in Silber-92) siehe Hauptkatalog Seite 278

Pigment-Stempelkissen

(Art. Nr. 2472) siehe Hauptkatalog Seite 278

Pappmaché - Box Schmetterling

(Art. Nr. 20960) siehe Seite 37

Pappmaché - Hänger Blume

(Art. Nr. 20980) siehe Seite 37

Pappmaché - Hänger Herz 3D

(Art. Nr. 20990) siehe Seite 37

Teelichthalter

(Art. Nr. 783800) siehe Hauptkatalog Seite 345

Konservenglas

(Art. Nr. 78363) siehe Hauptkatalog Seite 345



TOLLE EFFEKTE MIT KLEBEMOSAIK

Kleb dir dein Mosaik

Mit diesen innovativen, selbstklebenden Mosaikstickern können auf einfachste Weise (ohne Klebstoff und Fugenmasse) tolle Mosaikeffekte erzielt werden. Der Klebespaß für kleine und große Künstler.

Mosaik - Sticker kleben auf fast allen Untergründen zB. Papier, Holz, Glas...

- Pappmachéteile oder Kartonteile werden vor dem Bekleben mit Acrylfarbe grundiert. Nach dem Trocknen können sie nach Belieben weiterverarbeitet werden.
- Glas vor dem Bekleben entfetten
- Karten können zusätzlich mit Embossing Stempel verziert werden. Das Motiv aufstempeln, Puder großzügig darauf streuen, überschüssigen Puder sanft abklopfen (kann wieder verwendet werden). Nun mit dem Embossing Heißgebläse von oben oder über einer

- heißten Ofenplatte oder Toaster den Puder von unten schmelzen. Fertig! So entsteht eine lackartige, leicht erhabene, edle Oberfläche.
- Die Karte in Lila Tönen wurde zusätzlich mit unserem Holzstempelset - Liebe Grüße gestaltet.

WERKZEUG

Pinself

Siehe Hauptkatalog Seite 155 - 158

Pinzette

(Art. Nr. 33501, 33502) siehe Hauptkatalog Seite 154

TIPP

Eine Pinzette kann zum Aufkleben der Mosaik - Sticker sehr hilfreich sein.

