



ÖSTERLICHE LAUBSÄGEARBEITEN

Kecke Osterhasen

Holen Sie sich zauberhafte Osterstimmung ins Haus. Motive aus Holz aussägen und mit frühlingsartigen Farben bemalen.

1 Die Motivvorlagen ausdrucken, ausschneiden, auf das Holz übertragen, aussägen und die Kanten rundherum glatt schleifen. Innenschnitte etwas mehr schleifen, damit sich Hase bzw. Eier leicht zusammenstecken lassen. **2** Zum Lasieren der Eier gewünschte Farben in einem Teller mit Wasser verdünnen, mit einem weichen Flachpinsel auftragen und gut trocknen lassen. Mit Schleifpapier die Farbe von den Rändern entfernen, bis das Holz wieder sichtbar wird. Etwas Klebstoff auf die Innenschnitte geben und die beiden Teile zusammenstecken. **3** In die Oberkanten jedes Eies ein kleines Loch bohren und

die Enden eines doppelt gelegten Fadens einkleben. Auf den Aufhängefaden noch eine Holzperle fädeln. **4** Die Hasenteile werden auch lasierend bemalt. Gut trocknen lassen. Dann die Gesichtslinien mit einem wasserfesten, schwarzen Stift ausmalen. Nase mit schwarzer Farbe ausmalen. Wieder trocknen lassen, dann die Farbe an den Kanten mit Schleifpapier leicht abschmiegeln. **5** Die Teile des lila Hasen zusammenkleben bzw. die Beine des rosa Hasen von beiden Seiten ankleben. In den grünen, flachen Hasen ein Loch für den Aufhängefaden bohren. **6** Abschließend jedem Hasen ein Band um den Hals binden.

BUCH - TIPP

Diesen Basteltipp finden Sie in diesem Buch!

Laubsägen-Ideen für das ganze Jahr

Softcover: 63 Seiten

901060A Endpreis per Stk.(A).....10,30

901060D Endpreis per Stk.(D).....9,99



MATERIAL

Zuschnitte Normplatten - Pappelsperholz

Pappelsperholz ist weich und fasert nicht. Es ist leicht zu bearbeiten und lässt sich hervorragend mit der Laubsäge schneiden.

Durch die ruhige, weißliche Oberfläche lässt es sich sehr gut bemalen. Ideal für die Schule und preiswert. Beste Qualität: AB/AB, beidseitig fehlerfrei, fein geschliffen, Verleimung formaldehydfrei E1. Das Holz stammt ausschließlich aus zertifizierten, nachhaltigen Pappelplantagen in Italien.

Größe: DIN A4 (210x297 mm)

Stärke: ca. 4 mm

100011 per Stk.0,85



Acrylfarbe Patio Paint

- extrem wetterfest und lichtecht
- ideal auf Beton, jeglicher Art von Gartenfiguren, Mauerwerk, Ziegel, Terrakotta, Holz, Stein und Styropor
- für Heim und Garten
- einfache Anwendung
- abriebfest
- auf Wasserbasis
- kein Schutzlack erforderlich



00/01	08	12	13	18	21
35	43	53	59	60	65
70	80	90	92		

Farben + Nummern:

Farblos-00, Weiß-01, Elfenbein-08, Zitrone-12, Goldgelb-13, Brillantgold-18, Mandarine-21, Kirschrot-35, Hot-Pink-43, Grasgrün-53, Piniengrün-59, Azurblau-60, Indisch-Türkis-65, Violett-70, Nougat-80, Schwarz-90, Brillantsilber-92

Farbnummern bitte angeben!

501282 .. 59 ml/Flasche 3,50

Holzleim

siehe auf unserer Homepage www.winklerschulbedarf.com

Holzperlen weiß Ø 8 mm

(Art. Nr. 70066101)

Häkelgarn Nr. 10

(Art. Nr. 501464.. in div. Farben)

Karoband Kärnten 5 mm

(Art. Nr. 602479.. in div. Farben)

Permanent Marker Duo - Set

(Art. Nr. 501613)

Bohrer Ø 1 mm

siehe auf unserer Homepage www.winklerschulbedarf.com

WERKZEUG

Laubsägen und Zubehör

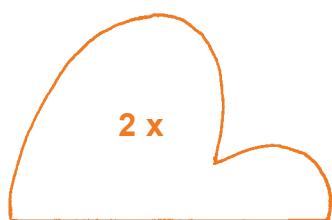
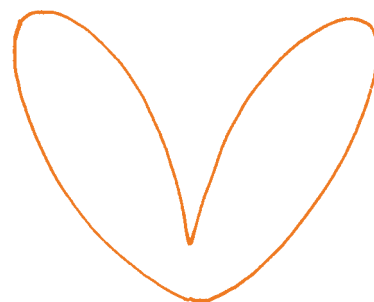
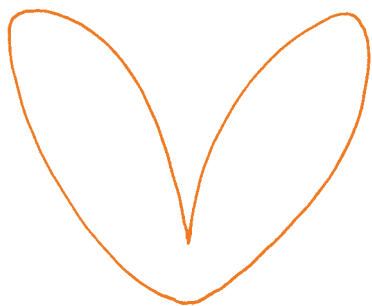
siehe auf unserer Homepage www.winklerschulbedarf.com

Schleifpapier EasyCUT fein

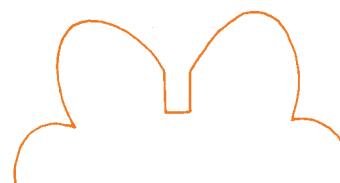
(Art. Nr. 200372)

Acrylpinsel flach - HOBBYSTAR Nr. 10

(Art. Nr. 200641)



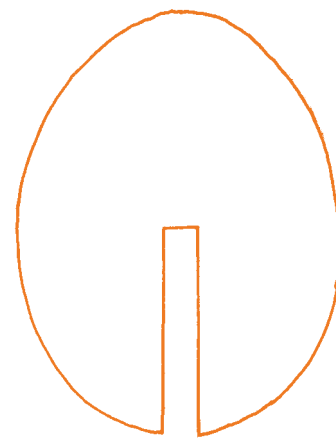

Hase 1



Hase 2



Hase 3



Ei